


CENTÉSIMA TRIGÉSIMA CUARTA SESIÓN ORDINARIA


CENTÉSIMA TRIGÉSIMA CUARTA SESIÓN ORDINARIA DE LA JUNTA DE GOBIERNO DEL ORGANISMO INTERMUNICIPAL METROPOLITANO DE AGUA POTABLE, ALCANTARILLADO, SANEAMIENTO Y SERVICIOS CONEXOS DE LOS MUNICIPIOS DE CERRO DE SAN PEDRO, SAN LUIS POTOSÍ Y SOLEDAD DE GRACIANO SÁNCHEZ.

En la ciudad de San Luis Potosí, S. L. P, siendo las 08:30 horas del día 24 de Noviembre del dos mil catorce, se llevó a cabo la Centésima Trigésima Cuarta Sesión Ordinaria de la Junta de Gobierno del Organismo Intermunicipal Metropolitano de Agua Potable, Alcantarillado, Saneamiento y Servicios Conexos de los Municipios de Cerro de San Pedro, San Luis Potosí y Soledad de Graciano Sánchez, cita en la sala de juntas del INTERAPAS, ubicada en Av. De Los Pintores No. 3, Col. Los Filtros; misma que estuvo apegada al siguiente Orden del Día:

1. Lista de Asistencia.
2. Declaración de Quórum Legal.
3. Presentación y en su caso aprobación de los Estados Financieros correspondientes a Octubre 2014.
4. Asuntos Generales.

1.- Lista de Asistencia.

NOMBRE	REPRESENTANTE
LIC. MARIO GARCIA VALDÉZ 	PRESIDENTE MUNICIPAL DEL H. AYUNTAMIENTO DE SAN LUIS POTOSÍ



CENTÈSIMA TRIGÈSIMA CUARTA SESIÒN ORDINARIA

C. ROSAURA LOREDO LOREDO	PRESIDENTE DEL H. AYUNTAMIENTO DE CERRO DE SAN PEDRO Y VOCAL ANTE LA JUNTA DE GOBIERNO.
C. JOSE RICARDO GALLARDO CARDONA	VOCAL Y PRESIDENTE MUNICIPAL DEL H. AYUNTAMIENTO DE SOLEDAD DE GRACIANO SANCHEZ
C.P. ALDO RUIZ HERNANDEZ	VOCAL Y DIRECTOR DE LA COMISIÒN ESTATAL DE AGUA
ING. GERARDO ZERMEÑO PEREZ	VOCAL Y PRESIDENTE DEL CONSEJO CONSULTIVO, REPRESENTANTE ANTE LA JUNTA DE GOBIERNO POR USUARIOS COMERCIALES
ING. PEDRO MARTINEZ ABAROA	VOCAL Y REPRESENTANTE ANTE LA JUNTA DE GOBIERNO POR USUARIOS INDUSTRIAL
ING. DAVID ATISHA CASTILLO	VOCAL Y REPRESENTANTE ANTE LA JUNTA DE GOBIERNO POR USUARIOS DOMESTICOS
LIC. SERGIO ZAPATA MONTOYA	VOCAL Y REGIDOR DEL H. AYUNTAMIENTO DE SAN LUIS POTOSI
C. JOSE LUIS FERNANDEZ MARTINEZ	VOCAL Y REGIDOR DEL H. AYUNTAMIENTO DE SOLEDAD DE GRACIANO SANCHEZ
C. CARLOS OJEDA GUTIERREZ	VOCAL Y REGIDOR DEL H. AYUNTAMIENTO DE CERRO DE SAN PEDRO
C.P. JESUS SALVADOR GONZALEZ MARTINEZ	CONTRALOR INTERNO
ING. HECTOR EDUARDO GARCIA CASTILLO	SECRETARIO Y DIRECTOR GENERAL

2. Declaratoria del Quórum Legal

Una vez que se paso lista de asistencia se constató que existe el Quórum Legal por mayoría necesario; El Presidente de la Junta de Gobierno de

INTERAPAS, de conformidad con el Artículo 97 de la Ley de Aguas para el Estado de San Luis Potosí, declara válidos los acuerdos que en ésta se tomen.

2. Declaratoria del Quórum Legal
ACUERDO 1/SO/134/14

Una vez que se pasó lista de asistencia se constató que existe el Quórum Legal por mayoría necesario; El Presidente de la Junta de Gobierno de INTERAPAS, de conformidad con el Artículo 97 de la Ley de Aguas para el Estado de San Luis Potosí, declara válidos los acuerdos que en ésta se tomen.

3. Presentación y en su caso aprobación de los Estados Financieros correspondientes a Octubre 2014.

El Ing. Héctor Eduardo García Castillo, presenta los estados financieros correspondientes al mes de Octubre 2014, los cuales son formulados en base a las disposiciones de contabilidad.



**INTERAPAS
ESTADO DE ACTIVIDADES
DEL 01 DE ENERO AL 31 DE OCTUBRE DEL 2014**

INGRESOS Y OTROS BENEFICIOS	IMPORTE
<i>INGRESOS DE LA GESTION</i>	
<i>DERECHOS</i>	
DERECHOS POR PRESTACIÒN DE SERVICIOS	526,825,100
ACCESORIOS DE DERECHOS	19
OTROS DERECHOS	18,078,977
OTROS PRODUCTOS QUE GENERAN INGRESOS CORRIENTES	<u>17,063</u>
<i>Total DERECHOS</i>	544,921,159
<i>APROVECHAMIENTOS DE TIPO CORRIENTE</i>	
MULTAS	326,357
OTROS APROVECHAMIENTOS	<u>356,959</u>
<i>Total APROVECHAMIENTOS DE TIPO CORRIENTE</i>	683,316
<i>Subtotal INGRESOS DE LA GESTION</i>	
	545,604,475
<i>PARTICIPACIONES, APORTACIONES, TRANSFERENCIAS, ASI PARTICIPACIONES, APORTACIONES Y CONVENIOS</i>	
CONVENIOS	<u>72,797,409</u>
<i>Total PARTICIPACIONES, APORTACIONES Y CONVENIOS</i>	72,797,409
<i>Subtotal PARTICIPACIONES, APORTACIONES Y CONVENIOS</i>	
	72,797,409
<i>OTROS INGRESOS Y BENEFICIOS</i>	
<i>INGRESOS FINANCIEROS:</i>	
INTERESES GANADOS DE VALORES, CRÈDITOS, BONOS Y OT	262,848
OTROS INGRESOS FINANCIEROS	<u>1,686,818</u>
<i>Total INGRESOS FINANCIEROS</i>	1,949,666
<i>OTROS INGRESOS Y BENEFICIOS VARIOS</i>	
OTROS INGRESOS Y BENEFICIOS VARIOS	<u>96,050</u>
<i>Total INGRESOS Y BENEFICIOS VARIOS</i>	96,050
<i>SubTotal OTROS INGRESOS Y BENEFICIOS</i>	
	2,045,716
TOTAL DE INGRESOS Y OTROS BENEFICIOS	
	620,447,600



CENTÉSIMA TRIGÉSIMA CUARTA SESIÓN ORDINARIA

GASTOS Y OTRAS PERDIDAS

GASTOS DE FUNCIONAMIENTO

SERVICIOS PERSONALES

REMUNERACIONES AL PERSONAL DE CARÁCTER PERMANENTE	47,737,585
REMUNERACIONES AL PERSONAL DE CARÁCTER TRANSITORIO	13,581,151
REMUNERACIONES ADICIONALES Y ESPECIALES	26,323,374
SEGURIDAD SOCIAL	619,598
OTRAS PRESTACIONES SOCIALES Y ECONÓMICAS	48,149,326
Total SERVICIOS PERSONALES	136,411,035

MATERIALES Y SUMINISTROS

MATERIALES DE ADMINISTRACIÓN, EMISIÓN DE DOCUMENTO	2,153,773
ALIMENTOS Y UTENSILIOS	351,035
PRODUCTOS QUÍMICOS, FARMACÉUTICOS Y DE LABORATORIO	4,167,794
COMBUSTIBLES, LUBRICANTES Y ADITIVOS	5,618,249
VESTUARIO, BLANCOS, PRENDAS DE PROTECCIÓN Y ARTÍCULO	341,517
HERRAMIENTAS, REFACCIONES Y ACCESORIOS MENORES	212,838
Total MATERIALES Y SUMINISTROS	12,845,208

SERVICIOS GENERALES

SERVICIOS BÁSICOS	144,109,833
SERVICIOS DE ARRENDAMIENTO	416,008
SERVICIOS PROFESIONALES, CIENTÍFICOS Y TÉCNICOS Y	4,393,311
SERVICIOS FINANCIEROS, BANCARIOS Y COMERCIALES	3,399,146
SERVICIOS DE INSTALACIÓN, REPARACIÓN, MANTENIMIENTO	3,191,074
SERVICIOS DE COMUNICACIÓN SOCIAL Y PUBLICIDAD	4,118,405
SERVICIOS DE TRASLADO Y VIÁTICOS	397,200
SERVICIOS OFICIALES	657,049
OTROS SERVICIOS GENERALES	91,665,708
Total SERVICIOS GENERALES	252,347,734

Subtotal GASTOS DE FUNCIONAMIENTO 401,603,977

CENTÈSIMA TRIGÈSIMA CUARTA SESIÓN ORDINARIA

TRANSFERENCIAS, ASIGNACIONES, SUBSIDIOS Y OTRAS AYUDAS	
AYUDAS SOCIALES	
AYUDAS SOCIALES A PERSONAS	19,529,956
Total AYUDAS SOCIALES	<u>19,529,956</u>
DONATIVOS	
DONATIVOS A INSTITUCIONES SIN FINES DE LUCRO	245,019
Total DONATIVOS	<u>245,019</u>
Subtotal TRANSFERENCIAS, ASIGNACIONES, SUBSIDIOS Y DTRAS AYUDAS	19,774,975
OTROS GASTOS Y PERDIDAS EXTRAORDINARIAS:	
ESTIMACIONES, DEPRECIACIONES, DETERIOROS, OBSOLESC	
DEPRECIACIÓN DE BIENES INMUEBLES	6,456,471
DEPRECIACIÓN DE INFRAESTRUCTURA	29,998,350
DEPRECIACIÓN DE BIENES MUEBLES	5,642,645
AMORTIZACIÓN DE ACTIVOS INTANGIBLES	192,230
Total ESTIMACIONES	<u>42,289,697</u>
OTROS GASTOS	
OTROS GASTOS VARIOS	97,725
Total OTROS GASTOS	<u>97,725</u>
Subtotal DTROS GASTOS Y DTRAS PERDIDAS EXTRADRDINARIAS	42,387,422
TOTAL GASTOS Y OTRAS PEROIDAS EXTRAORDINARIAS	463,766,374
AHORRO NETO DEL PERIOOO <u>156,681,226</u>	

ACTIVO	IMPORTE
ACTIVO CIRCULANTE	
EFFECTIVO Y EQUIVALENTES	
EFFECTIVO	1,335,809
BANCOS/TESORERÍA	23,161,763
INVERSIONES TEMPORALES (HASTA 3 MESES)	58,862,255
Total EFFECTIVO Y EQUIVALENTES	<u>83,359,827</u>
DERECHOS A RECIBIR EFFECTIVO Y EQUIVALENTES	
CUENTAS POR COBRAR A CORTO PLAZO	106,052,421
DEUDORES DIVERSOS POR COBRAR A CORTO PLAZO	2,226,377
INGRESOS POR RECUPERAR A CORTO PLAZO	576,526,918
OTROS DERECHOS A RECIBIR EFFECTIVO O EQUIVALENTES A	44,472,461
Total DERECHOS A RECIBIR EFFECTIVO Y EQUIVALENTES	<u>731,278,177</u>
DERECHOS A RECIBIR BIENES O SERVICIOS	
ANTICIPO A PROVEEDORES POR ADQUISICIÓN DE BIENES Y	207,967
ANTICIPO A CONTRATISTAS POR OBRAS PÚBLICAS A CORTO	8,897,256
Total DERECHOS A RECIBIR BIENES O SERVICIOS	<u>9,105,223</u>
INVENTARIOS	
BIENES EN TRÁNSITO	1,629,257
Total INVENTARIOS	<u>1,629,257</u>
ALMACENES	
ALMACÉN DE MATERIALES Y SUMINISTROS DE CONSUMO	2,315,415
Total ALMACENES	<u>2,315,415</u>
ESTIMACIÓN POR PÉRDIDA O DETERIORO DE ACTIVOS CIRC	
ESTIMACIONES PARA CUENTAS INCOBRABLES POR DERECHOS	-864,453
ESTIMACIÓN POR DETERIORO DE INVENTARIOS	-67,260
Total ESTIMACIÓN POR PÉRDIDA O DETERIORO DE ACTIVOS CIRC	<u>-931,713</u>
OTROS ACTIVOS CIRCULANTES	
VALORES EN GARANTÍA	3,198,687
Total OTROS ACTIVOS CIRCULANTES	<u>3,198,687</u>
Total ACTIVO CIRCULANTE	829,954,874

CENTÈSIMA TRIGÈSIMA CUARTA SESIÒN ORDINARIA

ACTIVO NO CIRCULANTE	
<i>INVERSIONES FINANCIERAS A LARGO PLAZO</i>	
FIDEICOMISOS, MANDATOS Y CONTRATOS ANALÓGOS	38,005,000
Total INVERSIONES FINANCIERAS A LARGO PLAZO	<u>38,005,000</u>
<i>BIENES INMUEBLES, INFRAESTRUCTURA Y CONSTRUCCIONES</i>	
TERRENOS	174,267,973
INFRAESTRUCTURA	1,177,215,921
CONSTRUCCIONES EN PROCESO EN BIENES DE DOMINIO PÚBLICO	82,776,997
OTROS BIENES INMUEBLES	16,279,321
Total BIENES INMUEBLES, INFRAESTRUCTURA Y CONSTRUCCIONES	<u>1,450,540,213</u>
<i>BIENES MUEBLES</i>	
MOBILIARIO Y EQUIPO DE ADMINISTRACIÓN	14,423,154
MOBILIARIO Y EQUIPO EDUCACIONAL	327,687
EQUIPO INSTRUMENTAL Y DE LABORATORIO	107,391
EQUIPO DE TRANSPORTE	11,755,877
MAQUINARIA, OTROS EQUIPOS Y HERRAMIENTAS	80,867,099
Total BIENES MUEBLES	<u>107,481,200</u>
<i>ACTIVOS INTANGIBLES</i>	
SOFTWARE	4,750,000
LICENCIAS	344,638
Total ACTIVOS INTANGIBLES	<u>5,094,638</u>
<i>DEPRECIACIÓN, DETERIORO Y AMORTIZACIÓN ACUMULADA</i>	
DEPRECIACIÓN ACUMULADA DE BIENES INMUEBLES	-34,124,335
DEPRECIACIÓN ACUMULADA DE INFRAESTRUCTURA	-188,566,876
DEPRECIACIÓN ACUMULADA DE BIENES MUEBLES	-91,118,055
Total DEPRECIACIÓN, DETERIORO Y AMORTIZACIÓN ACUMULADA	<u>-313,807,966</u>
<i>ACTIVOS DIFERIDOS</i>	
ESTUDIOS, FORMULACIÓN Y EVALUACIÓN DE PROYECTOS	6,644,088
OTROS ACTIVOS DIFERIDOS	1,302,915
Total ACTIVOS DIFERIDOS	<u>7,947,003</u>
Total ACTIVO NO CIRCULANTE	<u>1,295,260,095</u>
TOTAL DE ACTIVO	<u>2,125,214,869</u>

PASIVO

PASIVO CIRCULANTE	
<i>CUENTAS POR PAGAR A CORTO PLAZO</i>	
SERVICIOS PERSONALES POR PAGAR A CORTO PLAZO	17,589,077
PROVEEDORES POR PAGAR A CORTO PLAZO	60,202,976
CONTRATISTAS POR OBRAS PÚBLICAS POR PAGAR A CORTO PLAZO	17,867,380
INTERESES, COMISIONES Y OTROS GASTOS DE LA DEUDA PÚBLICA	1,320,370
RETENCIONES Y CONTRIBUCIONES POR PAGAR A CORTO PLAZO	112,567,729
OTRAS CUENTAS POR PAGAR A CORTO PLAZO	43,117,808
Total CUENTAS POR PAGAR A CORTO PLAZO	<u>252,665,341</u>
<i>DOCUMENTOS POR PAGAR A CORTO PLAZO</i>	
DOCUMENTOS COMERCIALES POR PAGAR A CORTO PLAZO	4,295,408
Total DOCUMENTOS POR PAGAR A CORTO PLAZO	<u>4,295,408</u>
<i>PASIVOS DIFERIDOS A CORTO PLAZO</i>	
INGRESOS COBRADOS POR ADELANTADO A CORTO PLAZO	1,407,610
Total PASIVOS DIFERIDOS A CORTO PLAZO	<u>1,407,610</u>
<i>PROVISIONES A CORTO PLAZO</i>	
PROVISIÓN PARA DEMANDAS Y JUICIOS A CORTO PLAZO	1,586
PROVISIÓN PARA CONTINGENCIAS A CORTO PLAZO	1,009,700
Total PROVISIONES A CORTO PLAZO	<u>1,011,286</u>
Total PASIVO CIRCULANTE	<u>259,379,643</u>
PASIVO NO CIRCULANTE	
<i>DOCUMENTOS POR PAGAR A LARGO PLAZO</i>	
OTROS DOCUMENTOS POR PAGAR A LARGO PLAZO	177,262,172
Total DOCUMENTOS POR PAGAR A LARGO PLAZO	<u>177,262,172</u>
Total PASIVO NO CIRCULANTE	<u>177,262,172</u>
SUMA DEL PASIVO	<u>436,641,815</u>

CENTÈSIMA TRIGÈSIMA CUARTA SESIÒN ORDINARIA


PATRIMONIO

PATRIMONIO CONTRIBUIDO	
APORTACIONES	28,653,021
DONACIONES DE CAPITAL	<u>476,177,248</u>
Total PATRIMONIO CONTRIBUIDO	504,830,269
PATRIMONIO GENERADO	
RESULTADOS DEL EJERCICIO: (AHORRO NETO DEL PERIODO)	156,681,226
RESULTADOS DE EJERCICIOS ANTERIORES	<u>1,027,081,658</u>
Total PATRIMONIO GENERADO	1,183,742,884
SUMA DEL PATRIMONIO	<u>2,125,214,969</u>

TOTAL DE PASIVO Y PATRIMONIO 2,125,214,969

CUENTAS DE ORDEN CONTABLES	TOTAL	CUENTAS DE ORDEN CONTABLES	TOTAL
<u>JUICIOS</u>		<u>JUICIOS</u>	
DEMANDAS JUDICIAL EN PROCESO DE RESOLUCIÒN	1,972,571	RESOLUCIÒN DE DEMANDAS EN PROCESO JUDICIAL	1,972,571
PASIVOS DERECHOS CNA	2,235,964,145	PASIVOS DERECHOS CNA	2,235,964,145
Total Cuentas de Orden Contables	<u>2,237,936,716</u>	Total Cuentas de Orden Contables	<u>2,237,936,716</u>

EN PROCESO DE CONDONACION EN BASE A DECRETOS PUBLICADOS EL 23 DE
 DICIEMBRE DE 2002 Y DE NOVIEMBRE DE 2004, 24 DE OCTUBRE DE 2009 Y A LA
 ADICIÒN AL ARTÍCULO 51 DE LA LEY DE COORDINACIÒN FISCAL REALIZADA CON
 FECHA 31 DE MARZO DEL 2009.



CENTÈSIMA TRIGÈSIMA CUARTA SESIÒN ORDINARIA

**INTERAPAS
ESTADO DE VARIACIONES EN EL PATRIMONIO**

DEL 01 DE ENERO AL 31 DE OCTUBRE DE 2014

CONCEPTO	PATRIMONIO CONTRIBUIDO	PATRIMONIO GENERADO	AJUSTES POR CAMBIO DE VALOR	TOTAL
<i>SALDO INICIAL DEL EJERCICIO</i>	482,218,975	1,857,341,419		1,543,662,391
DONACIONES DE CAPITAL	22,619,294			22,619,294
APLICACIÓN DECRETO NO. 529 A RESULTADOS DE EJERCICIOS ANTERIORES		-34,279,756		-34,279,756
RESULTADOS DEL EJERCICIO: (AHORRO NETO DEL PERIODO)		156,681,226		156,681,226
SALDO FINAL DEL PERIODO	504,838,269	1,183,742,864	8	1,688,673,153

FLUJOS DE EFECTIVO DE LAS ACTIVIDADES DE GESTIÒN	TOTAL
ORIGEN	620,447,600
DERECHOS	544,904,096
OTROS PRODUCTOS QUE GENERAN INGRESOS CORRIENTES	17,063
APROVECHAMIENTOS DE TIPO CORRIENTE	683,316
PARTICIPACIONES Y APORTACIONES	72,797,409
OTROS INGRESOS Y BENEFICIOS	2,045,716
APLICACIÒN	421,668,907
SERVICIOS PERSONALES	136,411,035
MATERIALES Y SUMINISTROS	12,845,208
SERVICIOS GENERALES	252,347,734
AYUDAS SOCIALES A PERSONAS (INSEN)	19,529,956
DONATIVO	245,019
APLICACIÒN GASTOS PAGADOS POR ANTICIPADO	192,230
OTROS GASTOS	97,725
FLUJOS NETOS DE EFECTIVO DE LAS ACTIVIDADES DE GESTIÒN	198,778,693



CENTÈSIMA TRIGÈSIMA CUARTA SESIÒN ORDINARIA

FLUJOS DE EFECTIVO DE LAS ACTIVIDADES DE INVERSIÒN

ORIGEN	-11,660,464
CONTRIBUCIONES DE CAPITAL	22,619,294
APLICACIÒN DECRETO NO. 529 A RESULTADO DE EJERCICIOS ANTERIORES	-34,279,758
APLICACIÒN	110,274,792
INVERSIONES FINANCIERAS A LARGO PLAZO (FIDEICOMISO)	38,000,000
BIENES INMUEBLES, INFRAESTRUCTURA Y CONSTRUCCIONES	62,158,408
BIENES MUEBLES	4,942,258
ACTIVOS INTANGIBLES	4,731,870
ACTIVOS DIFERIDOS	442,256
FLUJOS NETOS DE EFECTIVO DE LAS ACTIVIDADES DE INVERSIÒN	-121,935,256

FLUJOS DE EFECTIVO DE LAS ACTIVIDADES DE FINANCIAMIENTO

ORIGEN	22,493,727
INCREMENTO/DISMINUCIÒN NETA DE PASIVOS CIRCULANTES	22,493,727
APLICACIÒN	55,412,113
INCREMENTO/DISMINUCIÒN NETA DE ACTIVOS CIRCULANTES	55,412,113
FLUJOS NETOS DE EFECTIVO DE LAS ACTIVIDADES DE FINANCIAMIENTO	-32,918,386

FLUJOS NETOS DE EFECTIVO DEL PERIODO	43,925,051
EFFECTIVO Y EQUIVALENTES AL INICIO DEL EJERCICIO	39,434,777
EFFECTIVO Y EQUIVALENTES AL FINAL DEL PERIODO	83,359,827

Organismo Intermunicipal Metropolitano de Agua Potable, Alcantarillado, Saneamiento y Servicios Conexos de los Municipios de Cerro de San Pedro, San Luis Potosí y Soledad de Gracián Sánchez
(INTERAPAS)

ESTADO ANALITICO DE LA DEUDA PUBLICA

DEL 01 DE ENERO AL 31 DE OCTUBRE DE 2014

DENOMINACIONES DE LAS DEUDAS			SALDOS AL 31-DICIEMBRE-2013	Movimientos del Periodo					SALDOS AL 31-OCTUBRE-2014
MONEDA DE CONTRATACION	INSTITUCION O PAIS ACREEDOR			Amortización Bruta	Colocación Bruta	Endeudamiento Neto del Periodo	Depuración o Cancelación	Variación de Endeudamiento	
Banca Comercial	REALTI	(a)	47,463,689.99	0.00	0.00	0.00	0.00	0.00	47,463,689.99
Banofe	PROGRAMA DE MEJORA INTEGRAL (MIG)	(b)	0	0.00	0.00	0.00	0.00	0.00	42,133,251.00
Prestamos de Estado: Otros: Describir	MORRO	(c)	0	0.00	0.00	0.00	0.00	0.00	15,216,144.00
SUBTOTAL DE OTROS PASIVOS			<u>47,463,689.99</u>	<u>0.00</u>	<u>0.00</u>	<u>0.00</u>	<u>0.00</u>	<u>0.00</u>	<u>99,616,084.99</u>
TOTAL DE LA DEUDA PUBLICA Y OTROS PASIVOS=>			<u>47,463,689.99</u>	<u>0.00</u>	<u>0.00</u>	<u>0.00</u>	<u>0.00</u>	<u>0.00</u>	<u>99,616,084.99</u>

NOTA: a)- EL INTERAPAS celebró contrato con Banorte, de una línea de crédito en cuenta corriente contingente e irrevocable para el pago de la contraprestación del Acuerdo de El Realce, en caso de que INTERAPAS no pueda pagar. Hasta la fecha no se ha ejercido ningún monto sobre dicha línea de crédito al cierre de este Periodo.

NOTA: b)- EL INTERAPAS celebró contrato con Banofe, de una línea de crédito en cuenta corriente contingente e irrevocable para el pago de la contraprestación del Acuerdo AL PROGRAMA DE MEJORA INTEGRAL (MIG) en caso de que INTERAPAS no pueda pagar. Hasta la fecha no se ha ejercido ningún monto sobre dicha línea de crédito al cierre de este Periodo.

NOTA: c)- EL INTERAPAS celebró contrato con Banorte, de una línea de crédito en cuenta corriente contingente e irrevocable para el pago de la contraprestación del Acuerdo de EL MORRO en caso de que INTERAPAS no pueda pagar. Hasta la fecha no se ha ejercido ningún monto sobre dicha línea de crédito al cierre de este Periodo.

CENTÈSIMA TRIGÈSIMA CUARTA SESIÒN ORDINARIA

INTERAPAS ESTADO ANÁLITICO DEL ACTIVO CONSOLIDADO AL 31 DE OCTUBRE DEL 2014						
	CONCEPTO	SALDO INICIAL DEL PERIODO	CARGOS DEL DEL PERIODO	ABONOS DEL DEL PERIODO	SALDO FINAL DEL PERIODO	VARIACION DEL PERIODO
1 Activo						
1.1 Activo Circulante						
1.1.1 Efectivo y Equivalentes						
1.1.1.1 EFECTIVO	39,474,777	17,733,457,962	17,685,532,931	83,359,827	43,925,051	43,925,051
1.1.1.2 BANCOS/ TESORERÍA	442,432	21,515,962	20,670,434	1,338,309	893,378	893,378
1.1.1.4 INVERSIONES TEMPORALES (HASTA 3 MESES)	22,092,345	9,522,085,899	9,521,526,481	23,161,763	1,669,418	1,669,418
1.1.1.4 INVERSIONES TEMPORALES (HASTA 3 MESES)	16,300,000	8,188,854,221	8,147,891,966	58,062,255	41,962,255	41,962,255
1.1.2 Derechos a recibir Efectivo o Equivalentes	693,142,129	10,700,554,338	18,652,418,240	731,278,177	48,136,048	48,136,048
1.1.2.2 CUENTAS POR COBRAR A CORTO PLAZO	66,122,142	84,411,714	44,481,435	106,265,421	39,930,275	39,930,275
1.1.2.3 DEUDORES DIVERSOS POR COBRAR A CORTO PLAZO	2,477,283	487,225	738,131	2,228,377	-250,905	-250,905
1.1.2.4 INGRESOS POR RECUPERAR A CORTO PLAZO	588,179,202	10,163,780,454	10,155,432,738	578,528,918	10,347,718	10,347,718
1.1.2.9 OTROS DERECHOS A RECIBIR EFECTIVO O EQUIVALENTES A	46,363,502	451,874,945	493,765,967	44,412,461	-1,891,042	-1,891,042
1.1.3 Derechos a recibir Bienes o Servicios	2,464,989	7,451,790	811,568	9,105,223	6,840,225	6,840,225
1.1.3.1 ANTICIP. A PROVEEDORES POR ADQUISICIÓN DE BIENES Y	12,833	491,400	295,766	207,967	195,134	195,134
1.1.3.4 ANTICIP. A CONTRATISTAS POR OBRAS PÚBLICAS A CORTO	2,452,156	6,960,390	515,300	8,897,256	6,445,090	6,445,090
1.1.4 Inventarios	324,644	3,117,510	1,813,497	1,629,257	1,304,413	1,304,413
1.1.4.1 INVENTARIO DE MERCANCIAS PARA VENTA	4,884	0	4,884	0	-4,884	-4,884
1.1.4.5 BIENES EN TRÁNSITO	319,760	3,117,510	1,808,213	1,629,257	1,309,297	1,309,297
1.1.5 Almacenes	3,079,641	5,438,277	10,202,503	2,315,415	-764,226	-764,226
1.1.5.1 ALMACÉN DE MATERIALES Y SUMINISTROS DE CONSUMO	3,079,641	5,438,277	10,202,503	2,315,415	-764,226	-764,226
1.1.6 Estimación por Pérdidas o Deterioro de Activos Circulantes	-931,713	0	0	-931,713	0	0
1.1.6.1 ESTIMACIONES POR CUENTAS INCOBRABLES POR DERECHOS	-864,453	0	0	-864,453	0	0
1.1.6.2 ESTIMACION POR DETERIORO DE INVENTARIOS	-67,260	0	0	67,260	0	0
1.1.9 Otros Activos Circulantes	3,103,432	95,654	0	3,199,087	95,654	95,654
1.1.9.1 VALORES EN GARANTÍA	3,103,432	95,654	0	3,199,087	95,654	95,654
Total Activo Circulante	730,617,710	28,454,116,552	28,354,778,368	629,954,874	99,337,164	99,337,164

INTERAPAS ESTADO ANÁLITICO DEL ACTIVO CONSOLIDADO AL 31 DE OCTUBRE DEL 2014						
	CONCEPTO	SALDO INICIAL DEL PERIODO	CARGOS DEL DEL PERIODO	ABONOS DEL DEL PERIODO	SALDO FINAL DEL PERIODO	VARIACION DEL PERIODO
1.2 Activo No Circulante						
1.2.1 Inversiones Financieras a largo plazo	5,000	38,005,000	5,000	38,005,000	28,008,000	28,008,000
1.2.1.3 FIDEICOMISOS, MANDATOS Y CONTRATOS ANALÓGICOS	5,000	38,005,000	5,000	38,005,000	36,200,000	36,200,000
1.2.2 Derechos a Recibir Efectivo o Equivalentes a Largo Plazo	0	0	0	0	0	0
1.2.3 Bienes Inmuebles, Infraestructura y Construcciones en Proceso	1,384,381,805	141,828,269	78,967,987	1,459,540,737	62,136,608	62,136,608
1.2.3.1 TERRENOS	474,267,973	0	0	174,267,973	0	0
1.2.3.4 INFRAESTRUCTURA	1,074,116,832	103,099,844	0	1,177,216,924	113,038,544	113,038,544
1.2.3.5 CONSTRUCCIONES EN PROCESO EN BIENES DE DOMINIO PÙB	123,717,533	38,727,345	78,667,381	83,778,997	-40,940,338	-40,940,338
1.2.3.9 OTROS BIENES INMUEBLES	18,279,321	0	0	16,279,321	0	0
1.2.4 Bienes Muebles	142,534,960	4,942,258	0	107,441,208	4,342,258	4,342,258
1.2.4.1 MOBILIARIO Y EQUIPO DE ADMINISTRACIÓN	13,358,454	4,024,360	0	14,423,154	1,064,360	1,064,360
1.2.4.2 MOBILIARIO Y EQUIPO EDUCACIONAL Y RECREATIVO	300,955	22,731	0	327,687	23,731	23,731
1.2.4.3 EQUIPO INSTRUMENTAL, MEDIO Y DE LABORATORIO	407,331	0	0	107,331	0	0
1.2.4.4 EQUIPO DE TRANSPORTE	40,485,035	1,207,845	0	14,795,877	1,267,845	1,267,845
1.2.4.6 MAQUINARIA, OTROS EQUIPOS Y HERRAMIENTAS	78,249,717	2,617,382	0	80,867,295	2,617,382	2,617,382
1.2.5 Activos Intangibles	362,768	4,750,008	18,130	5,494,638	4,731,870	4,731,870
1.2.5.1 SOFTWARE	3	4,750,008	0	4,750,000	4,750,000	4,750,000
1.2.5.4 LICENCIAS	362,768	0	18,130	344,638	18,130	18,130
1.2.6 Depreciación, Obsolescencia y Amortización Acumulada de Bienes e Intangibles	-271,710,590	214,562	42,311,026	-311,807,966	-42,097,467	-42,097,467
1.2.6.1 DEPRECIACIÓN ACUMULADA DE BIENES INMUEBLES	-27,887,864	81,076	6,437,547	-34,424,335	-8,458,474	-8,458,474
1.2.6.2 DEPRECIACIÓN ACUMULADA DE INFRAESTRUCTURA	-168,567,226	134,486	30,432,630	-188,585,570	-29,908,050	-29,908,050
1.2.6.3 DEPRECIACIÓN ACUMULADA DE BIENES MUEBLES	-84,755,410	0	1,952,049	-91,118,045	-5,844,045	-5,844,045
1.2.7 Activos Diferidos	7,504,746	1,241,440	798,184	7,947,002	442,258	442,258
1.2.7.1 ESTUDIOS, FORMULACIÓN Y EVALUACIÓN DE PROYECTOS	6,285,088	366,090	0	6,844,088	380,000	380,000
1.2.7.9 OTROS ACTIVOS DIFERIDOS	1,220,658	875,350	798,184	1,302,314	62,258	62,258
1.2.8 Estimación por Pérdidas o Deterioro de Activos no Circulantes	0	0	0	0	0	0
1.2.9 Otros Activos no Circulantes	0	0	0	0	0	0
Total Activo No Circulante	1,227,982,768	490,980,549	122,803,227	1,296,250,095	68,177,325	68,177,325
Totales del Activo	1,958,600,478	28,945,097,101	28,477,581,595	2,926,204,969	167,514,489	167,514,489

CENTÉSIMA TRIGÉSIMA CUARTA SESIÓN ORDINARIA

CUENTA	AUMENTO	DISMINUCIÓN	CUENTA
Difusión Deportiva y Cultural	4,755	124,889	Honorarios Médicos
Honorarios Médicos Grabados	124,889	22,500	Diseño y Desarrollo de Campañas
Instrumentos de Rehabilitación	2,883	853,291	Contraprestación del Reajito
Alimentos y Utensilios	4,355	609,141	Muebles de Oficina y Estantería
Otros Arrendamientos	640	117,672	Vehículos y Equipo Terrestre
Asesoría Técnica	126,375	657,168	Maquinaria y Equipo de Construcción
Mejoras a Locales Arrendados	4,148		
Conservación y Mantenimiento Menor de Inmuebles	16,558		
Reparación y Mantenimiento de Equipo de Oficina	2,710		
Servicios de Creatividad Preproducción y Publicidad	22,500		
Traslados Aéreos y Terrestres	44,272		
Otros Impuestos y Derechos	6,484		
Tenencias y Placas	18,429		
Mantenimiento a Planta Potabilizadora	20,429		
Rehabilitación de Pozos	9,500		
Reparación y Mantenimiento a la Red de Agua	9,485		
Videograbación de Pozos	6,750		
Mantenimiento a la Red de Drenaje	527,541		
Diferencia por Redondeo	7,892		
Otros Equipos	27,000		
Obra Pública	12,592		
Equipo de Computo y Tecnologías de la Información	600,696		
Equipos y Aparatos Audiovisuales	8,445		
Carrocerías y Remolques	45,534		
Equipo de Transporte (Motos)	74,138		
Herramientas Maquinas y Herramientas	9,980		
Otros Equipos	647,188		
Equipo de Oficina	146		
Otros Servicios de Hospedaje	287		

- ▶ En la Sesión ordinaria celebrada el pasado mes de Septiembre, le informe a esta H. Junta de Gobierno de los resultados que tendría el organismo al cierre del presente ejercicio tratándose de flujo de efectivo; los números arrojaban un déficit de 130 millones.
- ▶ A continuación nuevamente presento a Ustedes los faltantes de flujo de efectivo para cumplir con las obligaciones contractuales del Interapas.

1.- Actualmente se tiene pendiente de pago los derechos de extracción de Segundo y Tercer Trimestre del presente ejercicio, los cuales ascienden a un monto aproximado de hasta 20 millones de pesos incluyendo actualizaciones y recargos, teniendo como fecha límite de pago el próximo 28 de Noviembre del presente.

- ▶ La consecuencia de no liquidar dichos derechos sería caótica para el Interapas, dado que perderíamos el derecho de que no nos sean condonados aproximadamente 50 MDP de derechos de extracción que se tienen pendientes de pago (4to trimestre del 2012 y los 4 trimestres del ejercicio 2013). Lo anterior con fundamento en la ley de coordinación fiscal del estado aprobada el pasado mes de octubre, teniendo la obligación de pagarlos.

Aunado a lo anterior, al no pagar los derechos de extracci3n del presente ejercicio, automàticamente se ve afectada la inversi3n del ejercicio 2015, dado que no recibiríamos dichos recursos por parte de CONAGUA.

2.- En el presente ejercicio se recibieron recursos de programas federales (Promo, Apazu Prodder), donde el organismo tiene la Obligaci3n de poner la contraparte de los mismos. Dicho monto asciende a una cantidad aproximada de 20 MDP, los cuales tenemos como fecha l3mite de pago, el pr3ximo 31 de diciembre del 2014.

Las consecuencias de no liquidar dichas obligaciones, ser3an de una nueva observaci3n por parte de la funci3n p3blica y una posible inhabilitaci3n para ejercer alg3n cargo p3blico para el director general, director administrativo, director de planeaci3n y contralor interno. As3 mismo, la CONAGUA suspender3a el env3o de recursos de los programas federales anteriormente comentados.

3.- A3n se tienen pendientes de pago ADEFAS por un monto aproximado 20 MDP (descontando el pago de los derechos de extracci3n que se expusieron en el punto n3mero 1). A la fecha se han pagado ADEFAS por un importe de \$ 117 millones de los ejercicios 2010,2011, 2012 y 2013.


Por ley tenemos la obligaci3n de liquidar en el presente ejercicio, los saldos de pasivos de ejercicios anteriores y 3nicamente permanecer con los generados en el actual. La consecuencia de no pagar dichas ADEFAS, ser3a una observaci3n por parte de la Auditor3a Superior del Estado.

4.- Para el pago del servicio de energ3a el3ctrica del mes de noviembre a pagarse el pr3ximo 11 de diciembre, se requieren 18 millones y se necesitan 15 millones para la creaci3n de la reserva para el pago del mes de diciembre que se paga el pr3ximo 11 de enero del 2015.

5.- Para el pago del 50% del aguinaldo que ser3 pagadera el pr3ximo 15 de enero del 2015, se necesitan aproximadamente 10 millones.

6.- El faltante de flujo de efectivo anteriormente expuesto, es producto de:

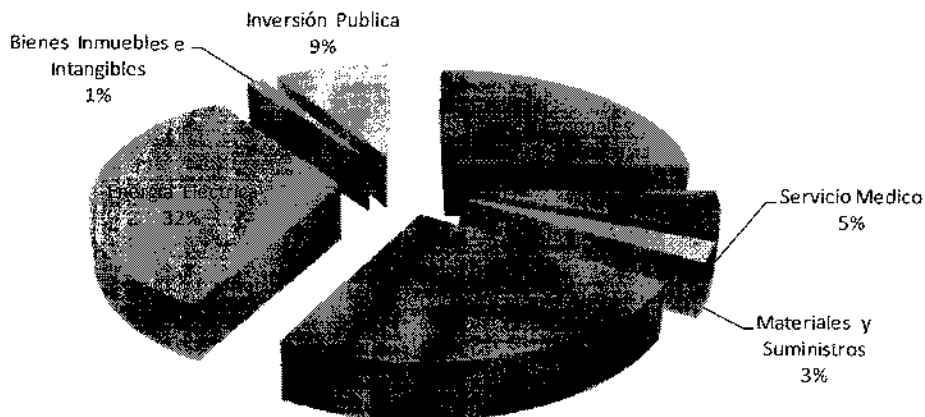
- Cuando se realizo la presentaci3n del presupuesto a esta H. Junta de Gobierno para su aprobaci3n en el mes de octubre de 2013, el incremento a la tarifa no se ten3a contemplado que fuera en forma bimestral, lo que afecto seriamente la recaudaci3n.
- El incremento del 54.10% que nos fue autorizado para el presente ejercicio, se reflejara en su totalidad a partir del primer bimestre del 2015 y efectivamente se cobrara hasta el mes de abril de 2015.



CENTÈSIMA TRIGÈSIMA CUARTA SESIÒN ORDINARIA

- Al no entrar en Operaci3n el Programa MIG, no se obtuvo el recurso de los \$ 25 millones esperados.
- Despu3s de m3ltiples gestiones ante el SAT Local y en la Cd. de M3xico no se obtuvieron las devoluciones de IVA que ascendía a \$ 20 millones.
- No se recibieron las aportaciones por el Municipio de San Luis Potosí y Soledad de Graciano S3nchez para el pago de la contraprestaci3n "Del Realito" que ascienden a \$ 60 y \$ 10 millones.
- Del recurso propio del Organismo se genero el Fideicomiso "Del Realito" por un monto de \$38 millones.
- Del recurso propio del Organismo se generaron las reservas para el pago de las contraprestaciones "Del Realito" por un monto de \$ 28 millones.

Gasto Ejercido al Mes de Octubre 2014



Gastos Ejercidos a Octubre 2014	
Servicios Personales	111,627,500
Servicio Médico	24,783,600
Materiales y Suministros	12,464,600
Servicios Generales	109,800,900
Energía Eléctrica	142,986,500
Bienes Inmuebles e Intangibles	5,605,500
Inversión Pública	39,515,600
Total del Gasto	\$ 446,784,200

CENTÉSIMA TRIGÉSIMA CUARTA SESIÓN ORDINARIA

INGRESOS COBRADOS EJERCICIO 2009 al 31 DE OCTUBRE 2014

CONCEPTO	2009	2010	2011	2012	2013	2014	TOTAL
SERVICIO DE AGUA POTABLE	\$ 225,729,527.37	\$ 227,011,160.12	\$ 240,628,521.13	\$ 308,155,197.97	\$ 258,937,842.37	\$ 286,879,435.25	\$ 1,547,341,744.27
SERV. MITO Y CONSER. RED BRENAJE	\$ 42,969,072.71	\$ 43,615,459.74	\$ 46,623,170.67	\$ 51,669,177.86	\$ 51,521,109.29	\$ 57,394,721.33	\$ 300,332,660.20
SERV. MITO Y CONSER. SIST. TRATAMIENTO	\$ 61,655,000.88	\$ 96,693,705.14	\$ 61,521,371.90	\$ 76,799,260.58	\$ 62,751,804.42	\$ 79,264,033.89	\$ 389,687,153.34
INGRESOS POR SANEAMIENTO	\$ 3,720,310.37	\$ 3,972,806.23	\$ 2,756,490.09	\$ 4,045,344.76	\$ 3,556,176.20	\$ 7,828,136.65	\$ 19,350,264.26
OTROS INGRESOS PROPIOS DE LA ACTIVIDAD	\$ 12,742,274.50	\$ 12,623,957.67	\$ 14,025,419.67	\$ 17,612,800.30	\$ 17,947,143.77	\$ 16,643,880.88	\$ 91,597,476.78
INGRESOS FRACCIONADORES	\$ 47,689,772.16	\$ 56,810,395.04	\$ 42,698,904.15	\$ 57,191,610.58	\$ 35,273,649.89	\$ 56,510,258.30	\$ 280,375,190.22
SUB-TOTAL	\$ 384,505,957.28	\$ 396,715,422.60	\$ 414,019,397.69	\$ 521,488,852.79	\$ 435,847,724.54	\$ 479,057,045.80	\$ 2,633,772,630.68
IVA	\$ 34,864,796.90	\$ 37,560,045.29	\$ 37,417,314.53	\$ 42,494,446.68	\$ 40,355,967.63	\$ 57,910,703.98	\$ 246,403,273.01
IVA DIFERENCIA FRACCIONADORES	\$ -	\$ -	\$ -	\$ 20,456.85	\$ 1,317.00	\$ 831.63	\$ 22,803.48
INGRESOS TOTALES	\$ 419,370,754.16	\$ 436,275,530.29	\$ 451,438,282.22	\$ 570,201,759.89	\$ 476,145,199.17	\$ 528,968,581.41	\$ 2,880,196,707.74

FACTURADO

TRATAMIENTO	\$ 57,545,583.80	\$ 59,805,809.00	\$ 63,041,623.00	\$ 73,913,916.00	\$ 72,438,025.00	\$ 75,605,782.00	\$ 402,353,878.00
-------------	------------------	------------------	------------------	------------------	------------------	------------------	-------------------

NOTA:


En el rubro de tratamiento en INGRESOS COBRADOS se está considerando la parte proporcional que corresponde a los ANTIPOPOS

PROGRAMA
CUBIERTO EL TRATAMIENTO A LA OBRERA DEPTAL DEL AGUA
LUBRO 01/01/2011

CÓDIGO	NOMBRE COBRADO	DESCRIPCIÓN DE LA OBRERA CONVENIO (INDICAR EL DÍA DEL MES Y EL AÑO DE LA RESOLUCIÓN NÚM. Y FECHA)	PERÍODO	DEUDA	CARGOS COBRADOS	TRATAMIENTO CON SUBVENCIÓN, ANTIPO	NETO TOTAL	TRATAMIENTO REDUCIDO TABAJADA 3.1.01	TOTAL
001	01001001		01/01/2011	1/2011	1/2011	1/2011	1/2011	1/2011	1/2011
002	01001002		02/01/2011	2/2011	2/2011	2/2011	2/2011	2/2011	2/2011
003	01001003		03/01/2011	3/2011	3/2011	3/2011	3/2011	3/2011	3/2011
004	01001004		04/01/2011	4/2011	4/2011	4/2011	4/2011	4/2011	4/2011
005	01001005		05/01/2011	5/2011	5/2011	5/2011	5/2011	5/2011	5/2011
006	01001006		06/01/2011	6/2011	6/2011	6/2011	6/2011	6/2011	6/2011

JUSTIFICACIÓN

El Ing. Héctor Eduardo García Castillo, presenta los Estados Financieros del Mes de Octubre 2014, los cuales cumplen con las normas de la Ley General de Contabilidad Gubernamental y se ajustan a los parámetros legales.



ACUERDO 2/SO/134/14


Se acuerda por unanimidad de votos de los Integrantes presentes en la Junta de Gobierno para que el INTERAPAS, se aprueban los Estados Financieros del mes de Octubre 2014.

4.- ASUNTOS GENERALES.

1.- El Ing. Héctor Eduardo García Castillo, expone a los miembros de la Junta de Gobierno, dado que no se han recibido las aportaciones de los ayuntamientos para los programas federales y de El Realito, se ha tenido que disponer del dinero existente en el fideicomiso maestro del INTERAPAS, por autorizaciones que ha hecho esta junta de gobierno, dado que pagamos el préstamo por \$10 millones de pesos dispuesto en 2014, por lo que solicita su autorización para que entrando el Ejercicio 2015 se haga uso de la línea de crédito que se tiene con el Banco BANREGIO, S.A por el monto de \$ 37 millones de pesos, los cuales serán pagaderos a mas tardar el 31 de Diciembre 2015 que serán utilizados para los pagos de recibos de Energía Eléctrica, segunda parte del Aguinaldo 2014, así como para el pago a proveedores del Organismo, mientras los ayuntamientos hacen sus aportaciones de los proyectos de El Realito y Paripazu, correspondientes al ejercicio 2014, así como para seguir disponiendo de los \$0.15 centavos del incremento de la tarifa de agua, para pagar la contraprestación de El Realito y \$0.15 centavos del mismo incremento para el pago de dicho crédito en el ejercicio 2015.

JUSTIFICACIÓN

El Ing. Héctor Eduardo García Castillo, solicita a los Integrantes de la H. Junta de Gobierno la disposición del monto de \$ 37 millones de pesos, de la línea de crédito que se tiene con el Banco BANREGIO, S.A, 2015 que serán utilizados para los pagos de recibos de Energía Eléctrica, segunda parte del Aguinaldo 2014, así como para el pago a proveedores del Organismo y partes complementarias de la contraprestación de El Realito, hasta que los ayuntamiento de San Luis Potosí y Soledad de Graciano Sánchez, aporten los montos que les corresponden; así como para seguir disponiendo de los \$0.15 centavos del incremento de la tarifa de agua, para pagar la contraprestación de El Realito y \$0.15 centavos del mismo incremento para el pago de dicho crédito



en el ejercicio 2015.

ACUERDO 3/SO/134/14

Se acuerda por unanimidad de los Integrantes presentes en la Junta de Gobierno para que el INTERAPAS, disponga del monto de \$ 37 millones de pesos, de la línea de crédito que se tiene con el Banco BANREGIO, S.A, 2015 que serán utilizados para los pagos de recibos de Energía Eléctrica, segunda parte del Aguinaldo 2014, así como para el pago a proveedores del Organismo y partes complementarias de la contraprestación de El Realito, hasta que los ayuntamiento de San Luis Potosí y Soledad de Graciano Sánchez, aporten los montos que les corresponden, así como para seguir disponiendo de los \$0.15 centavos del incremento de la tarifa de agua, para pagar la contraprestación de El Realito y \$0.15 centavos del mismo incremento para el pago de dicho crédito en el ejercicio 2015.

2.- En uso de la voz el Ing. Héctor Eduardo García Castillo, a solicitud del Contralor Interno Salvador González Martínez (quien fue la persona designada por la Junta de Gobierno para que hiciera los estudios conducentes y la verificación del servicio médico que mejor le conviene al INTERAPAS), quien pide a los Integrantes de la H. Junta de Gobierno que la empresa AXIOMA CENTRO MÈDICO, S.A., la cual fue autorizada por esta Junta de Gobierno para prestar el servicio médico durante el año 2013, siga siendo el prestador del servicio médico hospitalario a los trabajadores del Organismo Operador INTERAPAS, ya que después de haber evaluado la calidad del servicio brindado, se determino que ha dado buenos resultados, como eficiencia y calidad, por lo que solicita la aprobación para que el Interapas, mediante procedimientos legales aplicables, proceda la adjudicación directa del contrato respectivo en los términos de los artículos 42 fracción y 43 de la Ley de Adquisiciones Del Estado de San Luis Potosí.

JUSTIFICACIÓN

El Ing. Héctor Eduardo García Castillo, solicita la aprobación para que el Interapas proceda a la adjudicación directa del contrato respectivo en términos de la Ley de Adquisiciones del Estado de San Luis Potosí, a la empresa

CENTÉSIMA TRIGÉSIMA CUARTA SESIÓN ORDINARIA


AXIOMA CENTRO MÉDICO, S.A. y siga siendo la prestadora del servicio médico hospitalario a los trabajadores del Organismo Operador INTERAPAS.

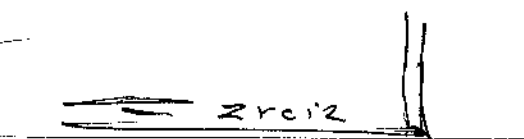
ACUERDD 4/SO/134/14

Se acuerda por unanimidad de votos de los Integrantes presentes en la Junta de Gobierno para que el INTERAPAS, proceda a la adjudicación directa del contrato respectivo en términos de la Ley de Adquisiciones del Estado de San Luis Potosí, para que la empresa AXIOMA CENTRO MÉDICO, S.A. preste el servicio médico hospitalario a los trabajadores del Organismo Operador INTERAPAS.

No habiendo más asuntos que tratar se dio por concluida la Centésima Trigésima Cuarta Sesión Ordinaria de la Junta de Gobierno, siendo las 10:00 horas del día 24 de Noviembre de dos mil catorce, y se facultó por unanimidad de votos de los presentes, al **C. Ing. Héctor Eduardo García Castillo, Director General de INTERAPAS**, para llevar a cabo el registro legal correspondiente a través de la elaboración del Acta; ordenándosele se agregue al expediente de la misma, un ejemplar de la Lista de Asistencia.

DAMOS FE:


Lic. Mario García Valdez
Presidente


Ing. Héctor Eduardo García Castillo
Secretario