


INTERAPAS ESTADO DE SITUACIÓN FINANCIERA AL 31 DE DICIEMBRE DEL 2014


ACTIVO	IMPORTE	PASIVO	IMPORTE
ACTIVO CIRCULANTE		PASIVO CIRCULANTE	
EFFECTIVO Y EQUIVALENTES		CUENTAS POR PAGAR A CORTO PLAZO	
EFFECTIVO	3,753,255	SERVICIOS PERSONALES POR PAGAR A CORTO PLAZO	10,723,533
BANCOS/TESORERÍA	2,520,848	PROVEEDORES POR PAGAR A CORTO PLAZO	60,403,437
INVERSIONES TEMPORALES (HASTA 3 MESES)	25,002,083	CONTRATISTAS POR OBRAS PÚBLICAS POR PAGAR A CORTO PLAZO	10,750,400
Total EFFECTIVO Y EQUIVALENTES	31,276,186	RETENCIONES Y CONTRIBUCIONES POR PAGAR A CORTO PLAZO	106,276,546
		OTRAS CUENTAS POR PAGAR A CORTO PLAZO	64,867,173
DERECHOS A RECIBIR EFFECTIVO Y EQUIVALENTES		Total CUENTAS POR PAGAR A CORTO PLAZO	253,021,088
CUENTAS POR COBRAR A CORTO PLAZO	111,830,599		
DEUDORES DIVERSOS POR COBRAR A CORTO PLAZO	2,106,835	PASIVOS DIFERIDOS A CORTO PLAZO	
INGRESOS POR RECUPERAR A CORTO PLAZO	582,069,879	INGRESOS COBRADOS POR ADELANTADO A CORTO PLAZO	1,779,533
OTROS DERECHOS A RECIBIR EFFECTIVO O EQUIVALENTES A	52,045,053	Total PASIVOS DIFERIDOS A CORTO PLAZO	1,779,533
Total DERECHOS A RECIBIR EFFECTIVO Y EQUIVALENTES	748,052,967		
DERECHOS A RECIBIR BIENES O SERVICIOS		PROVISIONES A CORTO PLAZO	
ANTICIPO A PROVEEDORES POR ADQUISICIÓN DE BIENES Y	186,547	PROVISIÓN PARA DEMANDAS Y JUICIOS A CORTO PLAZO	1,586
ANTICIPO A CONTRATISTAS POR OBRAS PÚBLICAS A CORTO	2,055,513	Total PROVISIONES A CORTO PLAZO	1,586
Total DERECHOS A RECIBIR BIENES O SERVICIOS	2,244,059		
INVENTARIOS		Total PASIVO CIRCULANTE	254,802,207
BIENES EN TRÁNSITO	1,017,061		
Total INVENTARIOS	1,017,061	PASIVO NO CIRCULANTE	
ALMACENES		DOCUMENTOS POR PAGAR A LARGO PLAZO	
ALMACÉN DE MATERIALES Y SUMINISTROS DE CONSUMO	1,866,920	OTROS DOCUMENTOS POR PAGAR A LARGO PLAZO	177,262,172
Total ALMACENES	1,866,920	Total PROVISIONES A LARGO PLAZO	177,262,172
ESTIMACIÓN POR PÉRDIDA O DETERIORO DE ACTIVOS CIRC		Total PASIVO NO CIRCULANTE	177,262,172
ESTIMACIONES PARA CUENTAS INCOBRABLES POR DERECHOS	-864,453		
ESTIMACIÓN POR DETERIORO DE INVENTARIOS	-67,260	SUMA DEL PASIVO	432,064,380
Total ESTIMACIÓN POR PÉRDIDA O DETERIORO DE ACTIVOS CIRC	-931,713		
OTROS ACTIVOS CIRCULANTES			
VALORES EN GARANTÍA	3,198,687		
Total OTROS ACTIVOS CIRCULANTES	3,198,687		
Total ACTIVO CIRCULANTE	786,723,567		
		PATRIMONIO	
ACTIVO NO CIRCULANTE		PATRIMONIO CONTRIBUIDO	
INVERSIONES FINANCIERAS A LARGO PLAZO		APORTACIONES	28,653,021
FIDEICOMISOS, MANDATOS Y CONTRATOS ANALÓGOS	38,413,156	DONACIONES DE CAPITAL	483,505,464
Total INVERSIONES FINANCIERAS A LARGO PLAZO	38,413,156	Total PATRIMONIO CONTRIBUIDO	512,158,485
BIENES INMUEBLES, INFRAESTRUCTURA Y CONSTRUCCIONES		PATRIMONIO GENERADO	
TERRENOS	174,267,973	RESULTADOS DEL EJERCICIO: (AHORRO NETO DEL PERIODO)	163,290,865
EDIFICIOS NO HABITACIONALES	28,516,717	RESULTADOS DE EJERCICIOS ANTERIORES	1,006,909,413
INFRAESTRUCTURA	1,225,898,692	Total PATRIMONIO GENERADO	1,170,290,278
CONSTRUCCIONES EN PROCESO EN BIENES DE DOMINIO PÚBLICO	50,945,649		
OTROS BIENES INMUEBLES	10,446,849	SUMA DEL PATRIMONIO	1,682,358,763
Total BIENES INMUEBLES, INFRAESTRUCTURA Y CONSTRUCCIONES	1,490,075,881		
BIENES MUEBLES			
MOBILIARIO Y EQUIPO DE ADMINISTRACIÓN	14,528,669		
MOBILIARIO Y EQUIPO EDUCACIONAL	610,012		
EQUIPO INSTRUMENTAL Y DE LABORATORIO	107,391		
EQUIPO DE TRANSPORTE	11,810,188		
MAQUINARIA, OTROS EQUIPOS Y HERRAMIENTAS	81,146,530		
Total BIENES MUEBLES	108,202,790		
ACTIVOS INTANGIBLES			
SOFTWARE	3,711,501		
LICENCIAS	341,012		
Total ACTIVOS INTANGIBLES	4,052,513		
DEPRECIACIÓN, DETERIORO Y AMORTIZACIÓN ACUMULADA			
DEPRECIACIÓN ACUMULADA DE BIENES INMUEBLES	-35,546,972		
DEPRECIACIÓN ACUMULADA DE INFRAESTRUCTURA	-194,805,752		
DEPRECIACIÓN ACUMULADA DE BIENES MUEBLES	-82,132,269		
Total DEPRECIACIÓN, DETERIORO Y AMORTIZACIÓN ACUMULADA	-322,484,994		
ACTIVOS DIFERIDOS			
ESTUDIOS, FORMULACIÓN Y EVALUACIÓN DE PROYECTOS	6,824,088		
OTROS ACTIVOS DIFERIDOS	2,616,141		
Total ACTIVOS DIFERIDOS	9,440,229		
Total ACTIVO NO CIRCULANTE	1,327,699,576		
TOTAL DE ACTIVO	2,114,423,142	TOTAL DE PASIVO Y PATRIMONIO	2,114,423,142



CUENTAS DE ORDEN CONTABLES	TOTAL	CUENTAS DE ORDEN CONTABLES	TOTAL
<u>JUICIOS</u>		<u>JUICIOS</u>	
DEMANDAS JUDICIAL EN PROCESO DE RESOLUCIÓN	2,030,382	RESOLUCIÓN DE DEMANDAS EN PROCESO JUDICIAL	2,030,382
PASIVOS DERECHOS CNA	2,235,964,145	PASIVOS DERECHOS CNA	2,235,964,145
Total Cuentas de Orden Contables	<u>2,237,994,527</u>	Total Cuentas de Orden Contables	<u>2,237,994,527</u>

*EN PROCESO DE CONDONACION EN BASE A DECRETOS PUBLICADOS EL 23 DE DICIEMBRE DE 2002, 17 DE NOVIEMBRE DE 2004, 24 DE OCTUBRE DE 2008 Y A LA ADICION AL ARTICULO 51 DE LA LEY DE COORDINACIÓN FISCAL REALIZADA CON FECHA 31 DE MARZO DEL 2009.


 C.BR. JORGE GUSTAVO DAMKEN FISCHER
 DIRECTOR DE ADMINISTRACION Y FINANZAS


 ING. HECTOR EDUARDO GARCIA CASTILLO
 DIRECTOR GENERAL


INTERPAS ESTADO DE SITUACIÓN FINANCIERA DESGLSADO POR MUNICIPIO AL 31 DE DICIEMBRE DEL 2014

ACTIVO	MUNICIPIO			IMPORTE		MUNICIPIO			IMPORTE
	SAN LUIS POTOSÍ	GOLEADO DE GRACIANO SANCHEZ	CERRILLO DE SAN PEDRO			SAN LUIS POTOSÍ	GOLEADO DE GRACIANO SANCHEZ	CERRILLO DE SAN PEDRO	
ACTIVO									
ACTIVO CIRCULANTE									
EFFECTIVO Y EQUIVALENTES									
EFFECTIVO	3,729,255	24,900	0	3,754,155					
BANCOS/ TESORERÍA	2,183,912	308,936	0	2,520,848					
INVERSIONES TEMPORALES (HASTA 3 MESES)	25,022,083	0	0	25,022,083					
Total EFFECTIVO Y EQUIVALENTES	30,935,250	360,936	0	31,296,186					
DERECHOS A RECIBIR EFFECTIVO Y EQUIVALENTES									
CUENTAS POR COBRAR A CORTO PLAZO	85,094,283	26,704,448	121,808	111,820,539					
DEUDORES DIVERSOS POR COBRAR A CORTO PLAZO	2,819,774	88,881	8	2,908,663					
INGRESOS POR RECONSTRUIR A CORTO PLAZO	422,157,868	158,307,738	3,684,735	584,150,341					
OTROS DERECHOS A RECIBIR EFFECTIVO O EQUIVALENTES A CORTO PLAZO	45,563,288	18,857,087	16,315,240	80,735,515					
Total DERECHOS A RECIBIR EFFECTIVO Y EQUIVALENTES	532,744,158	201,968,152	148,113,881	882,826,191					
DERECHOS A RECIBIR BIENES O SERVICIOS									
ANTICIPO A PROVEEDORES POR ADQUISICIÓN DE BIENES Y SERVICIOS	198,424	88,123	0	286,547					
ANTICIPO A CONTRATISTAS POR OBRAS PÚBLICAS A CORTO PLAZO	1,738,458	319,157	0	2,057,615					
Total DERECHOS A RECIBIR BIENES O SERVICIOS	1,936,882	407,280	0	2,344,162					
INVENTARIOS									
BIENES EN TRANSITO	1,817,661	0	8	1,817,669					
Total INVENTARIOS	1,817,661	0	8	1,817,669					
ALMACENES									
ALMACÉN DE MATERIALES Y SUMINISTROS DE CONSUMO	1,851,637	15,282	0	1,866,919					
Total ALMACENES	1,851,637	15,282	0	1,866,919					
ESTIMACIÓN POR PERÍODO O DETERMINADO DE ACTIVOS CIRCULANTES									
ESTIMACIONES PARA CUENTAS INCORRIBLES POR DERECHOS A RECIBIR	-884,453	0	0	-884,453					
ESTIMACIÓN POR DETERMINADO DE INVENTARIOS	-87,268	0	0	-87,268					
Total ESTIMACIÓN POR PERÍODO O DETERMINADO DE ACTIVOS CIRCULANTES	-971,721	0	0	-971,721					
OTROS ACTIVOS CIRCULANTES									
VALORES EN GARANTÍA	2,718,488	478,528	661	3,197,677					
Total OTROS ACTIVOS CIRCULANTES	2,718,488	478,528	661	3,197,677					
Total ACTIVO CIRCULANTE	396,161,742	203,218,759	-6,547,354	792,833,147					
ACTIVO NO CIRCULANTE									
INVERSIONES FINANCIERAS A LARGO PLAZO									
FIDEICOMISOS, MANDATOS Y CONTRATOS ANALÓGOS	38,413,156	0	0	38,413,156					
Total INVERSIONES FINANCIERAS A LARGO PLAZO	38,413,156	0	0	38,413,156					
BIENES INMUEBLES, INFRAESTRUCTURA Y CONSTRUCCIONES									
TERRENOS	173,783,377	474,588	0	174,257,965					
EDIFICIOS NO HABITACIONALES	28,516,717	0	0	28,516,717					
INFRAESTRUCTURA	972,846,948	252,041,348	1,810,485	1,226,698,681					
CONSTRUCCIONES EN PROCESO EN BIENES DE DOMINIO PÚBLICO	43,860,725	6,788,543	218,382	50,867,650					
OTROS BIENES INMUEBLES	10,233,288	218,563	0	10,451,851					
Total BIENES INMUEBLES, INFRAESTRUCTURA Y CONSTRUCCIONES	1,228,540,655	259,541,038	2,028,767	1,489,010,460					
BIENES MUEBLES									
MOBILIARIO Y EQUIPO DE ADMINISTRACIÓN	14,142,935	385,734	0	14,528,669					
MOBILIARIO Y EQUIPO EDUCACIONAL Y RECREATIVO	567,382	42,858	0	610,240					
EQUIPO E INSTRUMENTAL MÉDICO Y DE LABORATORIO	187,381	8	8	195,277					
EQUIPO DE TRANSPORTE	11,237,288	572,887	0	11,810,175					
MAQUINARIA, OTROS EQUIPOS Y HERRAMIENTAS	76,640,803	5,486,875	7,852	82,134,530					
Total BIENES MUEBLES	102,866,789	6,498,356	7,860	109,372,905					
ACTIVOS INTANGIBLES									
SOFTWARE	2,714,367	989,483	7,651	3,711,501					
LICENCIAS	341,012	0	0	341,012					
Total ACTIVOS INTANGIBLES	3,055,379	989,483	7,651	4,052,513					
DEPRECIACIÓN, DETERIORO Y AMORTIZACIÓN ACUMULADA									
DEPRECIACIÓN ACUMULADA DE BIENES INMUEBLES	-20,284,919	-8,895,384	-164,989	-29,345,292					
DEPRECIACIÓN ACUMULADA DE INFRAESTRUCTURA	-154,945,599	-29,521,612	-378,544	-184,845,755					
DEPRECIACIÓN ACUMULADA DE BIENES MUEBLES	-88,658,786	-5,489,382	-8,121	-94,156,289					
Total DEPRECIACIÓN, DETERIORO Y AMORTIZACIÓN ACUMULADA	-263,889,304	-43,906,378	-451,654	-308,247,336					
ACTIVOS DIFERIDOS									
ESTUDIOS, FORMULACIÓN Y EVALUACIÓN DE PROYECTOS	8,518,688	308,000	0	8,826,688					
OTROS ACTIVOS DIFERIDOS	2,165,388	483,881	6,882	2,656,151					
Total ACTIVOS DIFERIDOS	10,684,076	791,881	6,882	11,482,839					
Total ACTIVO NO CIRCULANTE	1,838,846,858	226,251,400	1,469,318	2,066,567,426					
TOTAL DE ACTIVO	1,690,098,598	429,470,159	-5,078,737	2,114,490,142					
PASIVO									
PASIVO CIRCULANTE									
CUENTAS POR PAGAR A CORTO PLAZO									
SERVICIOS PERSONALES POR PAGAR A CORTO PLAZO	9,800,165	647,401	15,967	10,463,533					
PROVEEDORES POR PAGAR A CORTO PLAZO	53,020,919	7,121,917	287,461	60,430,497					
CONTRATISTAS POR OBRAS PÚBLICAS POR PAGAR A CORTO PLAZO	9,318,821	1,178,089	257,519	10,754,429					
RETENCIONES Y CONTRIBUCIONES POR PAGAR A CORTO PLAZO	83,195,168	22,808,016	172,378	106,175,562					
OTRAS CUENTAS POR PAGAR A CORTO PLAZO	53,788,732	18,811,219	165,217	72,765,168					
Total CUENTAS POR PAGAR A CORTO PLAZO	249,104,805	42,566,642	698,542	292,369,989					
PASIVOS DIFERIDOS A CORTO PLAZO									
INGRESOS COBRADOS POR ADELANTADO A CORTO PLAZO	1,487,832	298,349	1,562	1,787,743					
Total PASIVOS DIFERIDOS A CORTO PLAZO	1,487,832	298,349	1,562	1,787,743					
PROVISIONES A CORTO PLAZO									
PROVISIÓN PARA DEMANDAS Y JUICIOS A CORTO PLAZO	1,588	0	8	1,596					
Total PROVISIONES A CORTO PLAZO	1,588	0	8	1,596					
Total PASIVO CIRCULANTE	249,104,805	42,566,642	698,542	292,369,989					
PASIVO NO CIRCULANTE									
DOCUMENTOS POR PAGAR A LARGO PLAZO									
OTROS DOCUMENTOS POR PAGAR A LARGO PLAZO	178,813,469	383,483	145,223	179,342,175					
Total PASIVOS DIFERIDOS A LARGO PLAZO	178,813,469	383,483	145,223	179,342,175					
Total PASIVO NO CIRCULANTE	178,813,469	383,483	145,223	179,342,175					
SUMA DEL PASIVO	427,918,274	429,050,125	843,765	601,712,164					
PATRIMONIO									
PATRIMONIO CONTRIBUIDO									
APORTACIONES	26,325,948	3,327,875	8	29,653,831					
DONACIONES DE CAPITAL	375,118,681	108,348,578	8	483,535,867					
Total PATRIMONIO CONTRIBUIDO	401,444,629	111,676,453	16	513,121,112					
PATRIMONIO GENERADO									
RESULTADOS DEL EJERCICIO (AJUSTADO NETO DEL PERÍODO)	122,075,947	42,413,833	-1,742,315	162,747,465					
RESULTADOS DE EJERCICIOS ANTERIORES	780,092,354	231,788,828	-4,988,662	1,006,892,520					
Total PATRIMONIO GENERADO	902,168,301	274,202,661	-6,730,977	1,170,639,985					
SUMA DEL PATRIMONIO	1,303,612,930	385,979,114	-6,714,961	1,682,877,083					
TOTAL DE PASIVO Y PATRIMONIO	1,690,098,600	429,470,159	-5,078,737	2,114,490,142					

**INTERAPAS
ESTADO DE ACTIVIDADES
DEL 01 DE ENERO AL 31 DE DICIEMBRE DEL 2014**

INGRESOS Y OTROS BENEFICIOS	IMPORTE
INGRESOS DE LA GESTION	
DERECHOS	
DERECHOS POR PRESTACION DE SERVICIOS	665,952,019
ACCESORIOS DE DERECHOS	19
OTROS DERECHOS	19,710,672
OTROS PRODUCTOS QUE GENERAN INGRESOS CORRIENTES	17,083
Total DERECHOS	<u>685,679,773</u>
APROVECHAMIENTOS DE TIPO CORRIENTE	
MULTAS	752,755
OTROS APROVECHAMIENTOS	415,238
Total APROVECHAMIENTOS DE TIPO CORRIENTE	<u>1,167,993</u>
Subtotal INGRESOS DE LA GESTION	<u>686,847,766</u>
PARTICIPACIONES, APORTACIONES, TRANSFERENCIAS, ASI PARTICIPACIONES, APORTACIONES Y CONVENIOS	
CONVENIOS	77,698,138
Total PARTICIPACIONES, APORTACIONES Y CONVENIOS	<u>77,698,138</u>
Subtotal PARTICIPACIONES, APORTACIONES Y CONVENIOS	<u>77,698,138</u>
OTROS INGRESOS Y BENEFICIOS	
INGRESOS FINANCIEROS:	
INTERESES GANADOS DE VALORES, CRÉDITOS, BONOS Y OT	297,508
OTROS INGRESOS FINANCIEROS	2,536,833
Total INGRESOS FINANCIEROS	<u>2,834,341</u>
OTROS INGRESOS Y BENEFICIOS VARIOS	
OTROS INGRESOS Y BENEFICIOS VARIOS	98,547
Total INGRESOS Y BENEFICIOS VARIOS	<u>98,547</u>
SubTotal OTROS INGRESOS Y BENEFICIOS	<u>2,932,888</u>
TOTAL DE INGRESOS Y OTROS BENEFICIOS	767,478,793
GASTOS Y OTRAS PERDIDAS	
GASTOS DE FUNCIONAMIENTO	
SERVICIOS PERSONALES	
REMUNERACIONES AL PERSONAL DE CARÁCTER PERMANENTE	57,387,534
REMUNERACIONES AL PERSONAL DE CARÁCTER TRANSITORIO	16,388,373
REMUNERACIONES ADICIONALES Y ESPECIALES	30,722,493
SEGURIDAD SOCIAL	923,368
OTRAS PRESTACIONES SOCIALES Y ECONÓMICAS	60,384,004
Total SERVICIOS PERSONALES	<u>165,805,773</u>
MATERIALES Y SUMINISTROS	
MATERIALES DE ADMINISTRACIÓN, EMISIÓN DE DOCUMENTO	2,428,396
ALIMENTOS Y UTENSILIOS	371,929
PRODUCTOS QUÍMICOS, FARMACÉUTICOS Y DE LABORATORIO	5,100,220
COMBUSTIBLES, LUBRICANTES Y ADITIVOS	6,597,499
VESTUARIO, BLANCOS, PRENDAS DE PROTECCIÓN Y ARTÍCULO	345,686
HERRAMIENTAS, REFACCIONES Y ACCESORIOS MENORES	225,623
Total MATERIALES Y SUMINISTROS	<u>15,069,354</u>
SERVICIOS GENERALES	
SERVICIOS BÁSICOS	172,412,268
SERVICIOS DE ARRENDAMIENTO	516,106
SERVICIOS PROFESIONALES, CIENTÍFICOS Y TÉCNICOS Y	6,337,383
SERVICIOS FINANCIEROS, BANCARIOS Y COMERCIALES	3,780,511
SERVICIOS DE INSTALACIÓN, REPARACIÓN, MANTENIMIENTO	3,947,488
SERVICIOS DE COMUNICACIÓN SOCIAL Y PUBLICIDAD	4,569,651
SERVICIOS DE TRASLADO Y VIÁTICOS	436,902
SERVICIOS OFICIALES	620,409
OTROS SERVICIOS GENERALES	140,719,270
Total SERVICIOS GENERALES	<u>333,339,987</u>
Subtotal GASTOS DE FUNCIONAMIENTO	<u>514,215,114</u>
TRANSFERENCIAS, ASIGNACIONES, SUBSIDIOS Y OTRAS AYUDAS	
SUBSIDIOS Y SUBVENCIONES	
SUBSIDIOS Y SUBVENCIONES	212,069
AYUDAS SOCIALES	
AYUDAS SOCIALES A PERSONAS	24,672,240
OTRAS AYUDAS	13,529,120
Total SUBSIDIOS Y AYUDAS SOCIALES	<u>38,413,429</u>
DONATIVOS	
DONATIVOS A INSTITUCIONES SIN FINES DE LUCRO	291,699
Total DONATIVOS	<u>291,699</u>
Subtotal TRANSFERENCIAS, ASIGNACIONES, SUBSIDIOS Y OTRAS AYUDAS	<u>38,705,128</u>
OTROS GASTOS Y PERDIDAS EXTRAORDINARIAS:	
ESTIMACIONES, DEPRECIACIONES, DETERIOROS, OBSOLESC	
DEPRECIACIÓN DE BIENES INMUEBLES	7,879,108
DEPRECIACIÓN DE INFRAESTRUCTURA	36,238,527
DEPRECIACIÓN DE BIENES MUEBLES	6,656,859
AMORTIZACIÓN DE ACTIVOS INTANGIBLES	491,353
Total ESTIMACIONES	<u>51,265,847</u>
OTROS GASTOS	
OTROS GASTOS VARIOS	1,838
Total OTROS GASTOS	<u>1,838</u>
Subtotal OTROS GASTOS Y OTRAS PERDIDAS EXTRAORDINARIAS	<u>51,267,685</u>
TOTAL GASTOS Y OTRAS PERDIDAS EXTRAORDINARIAS	604,187,928
AHORRO NETO DEL PERIODO	<u>163,290,865</u>


C. DR. JORGE GUSTAVO DAMKEN FISCHER
DIRECTOR DE ADMINISTRACION Y FINANZAS


ING. HECTOR EDUARDO GARCIA CASTILLO
DIRECTOR GENERAL

6
MS

INTERAPAS
ESTADO DE ACTIVIDADES
DESGLOSADO POR MUNICIPIO
DEL 01 DE ENERO AL 31 DE DICIEMBRE DE 2014

	SAN LUIS POTOSI	SOLEDAD DE GRACIANO SANCHEZ	CERRO DE SAN PEDRO	IMPORTE
INGRESOS Y OTROS BENEFICIOS				
INGRESOS DE LA GESTION:				
DERECHOS				
DERECHOS POR PRESTACION DE SERVICIOS	527,680,778	136,633,342	1,637,900	665,952,019
ACCESORIOS DE DERECHOS	13	0	5	19
OTROS DERECHOS	18,662,302	1,034,715	13,656	19,710,672
OTROS PRODUCTOS QUE GENERAN INGRESOS CORRIENTES	17,063	0	0	17,063
Total DERECHOS	546,360,156	137,668,057	1,651,560	685,679,773
APROVECHAMIENTOS DE TIPO CORRIENTE				
MULTAS	549,630	201,151	1,974	752,755
OTROS APROVECHAMIENTOS	397,432	17,566	0	415,238
Total APROVECHAMIENTOS DE TIPO CORRIENTE	947,062	218,707	2,225	1,167,993
Subtotal INGRESOS DE LA GESTION	647,307,218	137,886,763	1,653,785	686,847,766
PARTICIPACIONES, APORTACIONES, TRANSFERENCIAS, ASI PARTICIPACIONES, APORTACIONES Y CONVENIOS CONVENIOS				
Total PARTICIPACIONES, APORTACIONES Y CONVENIOS	64,671,673	12,984,532	41,933	77,698,138
Subtotal PARTICIPACIONES, APORTACIONES Y CONVENIOS	64,671,673	12,984,532	41,933	77,698,138
OTROS INGRESOS Y BENEFICIOS:				
INGRESOS FINANCIEROS:				
INTERESES GANADOS DE VALORES, CRÉDITOS, BONOS Y OT	238,975	58,533	0	297,508
OTROS INGRESOS FINANCIEROS	2,287,244	249,589	0	2,536,833
Total INGRESOS FINANCIEROS	2,526,220	308,122	0	2,834,341
OTROS INGRESOS Y BENEFICIOS VARIOS				
OTROS INGRESOS Y BENEFICIOS VARIOS	70,049	28,494	5	98,547
Total INGRESOS Y BENEFICIOS VARIOS	70,049	28,494	5	98,547
SubTotal OTROS INGRESOS Y BENEFICIOS	2,596,268	336,616	5	2,932,888
TOTAL DE INGRESOS Y OTROS BENEFICIOS	614,575,160	151,207,911	1,695,722	767,478,793
GASTOS Y OTRAS PERDIDAS				
GASTOS DE FUNCIONAMIENTO:				
SERVICIOS PERSONALES				
REMUNERACIONES AL PERSONAL DE CARÁCTER PERMANENTE	42,523,515	14,486,743	367,276	57,387,534
REMUNERACIONES AL PERSONAL DE CARÁCTER TRANSITORIO	15,290,073	959,804	138,496	16,388,373
REMUNERACIONES ADICIONALES Y ESPECIALES	24,355,406	6,251,590	115,496	30,722,493
SEGURIDAD SOCIAL	770,370	150,298	2,700	923,368
OTRAS PRESTACIONES SOCIALES Y ECONÓMICAS	52,443,182	7,785,356	175,466	60,384,004
Total SERVICIOS PERSONALES	135,382,547	29,623,792	799,434	165,805,773
MATERIALES Y SUMINISTROS				
MATERIALES DE ADMINISTRACIÓN, EMISIÓN DE DOCUMENTO	2,326,487	101,909	0	2,428,396
ALIMENTOS Y UTENSILIOS	359,059	15,671	0	374,730
PRODUCTOS QUÍMICOS, FARMACÉUTICOS Y DE LABORATORIO	3,953,493	1,134,075	12,052	5,100,220
COMBUSTIBLES, LUBRICANTES Y ADITIVOS	5,963,537	633,962	0	6,597,499
VESTUARIO, BLANCOS, PRENDAS DE PROTECCIÓN Y ARTICU	331,220	14,466	0	345,686
HERRAMIENTAS, REFACCIONES Y ACCESORIOS MENORES	213,108	12,616	0	225,723
Total MATERIALES Y SUMINISTROS	13,143,903	1,913,399	12,052	15,069,354
SERVICIOS GENERALES				
SERVICIOS BÁSICOS	136,148,095	34,639,118	1,625,055	172,412,268
SERVICIOS DE ARRENDAMIENTO	500,242	15,746	119	516,108
SERVICIOS PROFESIONALES, CIENTÍFICOS Y TÉCNICOS Y	4,961,264	1,371,530	4,589	6,337,383
SERVICIOS FINANCIEROS, BANCARIOS Y COMERCIALES	3,078,678	693,880	7,954	3,780,511
SERVICIOS DE INSTALACIÓN, REPARACIÓN, MANTENIMIENT	3,607,463	340,025	0	3,947,488
SERVICIOS DE COMUNICACIÓN SOCIAL Y PUBLICIDAD	3,488,502	1,073,358	7,792	4,569,651
SERVICIOS DE TRASLADO Y VIÁTICOS	435,070	1,832	0	436,902
SERVICIOS OFICIALES	605,045	15,331	33	620,409
OTROS SERVICIOS GENERALES	118,227,781	22,306,529	184,960	140,719,270
Total SERVICIOS GENERALES	271,052,138	60,457,348	1,830,500	333,339,987
Subtotal GASTOS DE FUNCIONAMIENTO	419,578,588	91,994,540	2,641,987	514,215,114
TRANSFERENCIAS, ASIGNACIONES, SUBSIDIOS Y OTRAS AYUDAS				
SUBSIDIOS Y SUBVENCIONES				
SUBSIDIOS Y SUBVENCIONES	212,069	0	0	212,069
AYUDAS SOCIALES				
AYUDAS SOCIALES A PERSONAS	19,134,106	5,477,794	60,340	24,672,240
OTRAS AYUDAS	11,082,469	2,389,648	57,003	13,529,120
Total SUBSIDIOS Y AYUDAS SOCIALES	30,428,644	7,867,442	117,343	38,413,429
DONATIVOS				
DONATIVOS A INSTITUCIONES SIN FINES DE LUCRO	216,517	74,602	580	291,699
Total DONATIVOS	216,517	74,602	580	291,699
Subtotal TRANSFERENCIAS, ASIGNACIONES, SUBSIDIOS Y OTRAS AYUDAS	30,645,161	7,942,044	117,922	38,705,128
OTROS GASTOS Y PERDIDAS EXTRAORDINARIAS:				
ESTIMACIONES, DEPRECIACIONES, DETERIOROS, OBSOLESC				
DEPRECIACIÓN DE BIENES INMUEBLES	6,362,305	1,454,049	62,754	7,879,108
DEPRECIACIÓN DE INFRAESTRUCTURA	29,123,913	7,044,478	70,135	36,238,527
DEPRECIACIÓN DE BIENES MUEBLES	6,379,810	275,519	1,530	6,656,859
AMORTIZACIÓN DE ACTIVOS INTANGIBLES	407,678	63,389	306	471,373
Total ESTIMACIONES	42,273,706	8,857,415	134,726	51,265,847
OTROS GASTOS				
OTROS GASTOS VARIOS	1,757	79	3	1,838
Total OTROS GASTOS	1,757	79	3	1,838
Subtotal OTROS GASTOS Y OTRAS PERDIDAS EXTRAORDINARIAS	42,275,463	8,857,494	134,728	51,267,685
TOTAL GASTOS Y OTRAS PERDIDAS EXTRAORDINARIAS	492,499,212	108,794,078	2,894,638	604,187,928
AHORRO NETO DEL PERIODO	122,075,947	42,413,833	-1,198,915	163,290,865

C.DR. JORGE GUSTAVO DAMKEN FISCHER
DIRECTOR DE ADMINISTRACION Y FINANZAS

ING. HECTOR EDUARDO GARCIA CASTILLO
DIRECTOR GENERAL