





# Información Presupuestaria


**ORGANISMO INTERMUNICIPAL METROPOLITANO DE AGUA POTABLE, ALCANTARILLADO, SANEAMIENTO Y SERVICIOS CONEXOS DE LOS MUNICIPIOS DE CERRO DE SAN PEDRO, SAN LUIS  
ESTADO ANALÍTICO DE INGRESOS  
DEL 01 DE ENERO DE 2020 AL 31 DE DICIEMBRE DE 2020**

Rubro de Ingresos	Ingreso					Diferencia
	Estimado	Ampliaciones y Reducciones	Modificado	Devengado	Recaudado	
	1	2	(3= 1+2)	4	5	
Impuestos	0.00	0.00	0.00	0.00	0.00	0.00
Cuotas y Aportaciones de Seguridad Social	0.00	0.00	0.00	0.00	0.00	0.00
Contribuciones de Mejoras	0.00	0.00	0.00	0.00	0.00	0.00
Derechos	1,071,599,163.30	- 183,637,786.26	887,961,377.04	887,961,377.04	887,961,377.04	- 183,637,786.26
Productos	5,028,783.04	1,922,013.12	6,950,796.16	6,950,796.16	6,950,796.16	1,922,013.12
Aprovechamientos	0.00	0.00	0.00	0.00	0.00	0.00
Ingresos por Ventas de Bienes, Prestación de Servicios y Otros Ingresos	2,804.64	- 2,804.64	0.00	0.00	0.00	- 2,804.64
Participaciones, Aportaciones, Convenios, Incentivos Derivados de la Colaboración Fiscal y Fondos de Distintos de Aportaciones.	381,388,036.08	- 366,368,808.26	15,019,227.82	15,019,227.82	15,019,227.82	- 366,368,808.26
Transferencias, Asignaciones, Subsidios y Subvenciones, y Pensiones y Jubilaciones.	129,909,149.00	- 74,620,135.00	55,289,014.00	55,289,014.00	55,289,014.00	- 74,620,135.00
Ingresos Derivados de Financiamientos	0.00	0.00	0.00	0.00	0.00	0.00
<b>Total</b>	<b>1,587,927,936.06</b>	<b>- 622,707,521.04</b>	<b>965,220,415.02</b>	<b>965,220,415.02</b>	<b>965,220,415.02</b>	<b>- 622,707,521.04</b>
			Ingresos excedentes <sup>1</sup>			

<sup>1</sup> Los ingresos excedentes se presentan para efectos de cumplimiento de la Ley General de Contabilidad Gubernamental y el importe reflejado debe ser siempre mayor a cero.

  
Ing. Ricardo Fermín Purata Espinoza  
Director General (Autorizó)

  
Lic. Ramón Farías Ortega  
Encargado de las Direcciones de Administración y Finanzas (Elaboró)

  
C.P. Gustavo Rodríguez Ortiz  
Contralor Interno  
(Revisó)

"Bajo protesta de decir verdad declaramos que los Estados Financieros y sus notas son razonablemente correctos y son responsabilidad del emisor"

ORGANISMO INTERMUNICIPAL METROPOLITANO DE AGUA POTABLE, ALCANTARILLADO, SANEAMIENTO Y SERVICIOS CONEXOS DE LOS MUNICIPIOS DE CERRO DE SAN PEDRO, SAN LUIS POTOSI Y SOLEDAD DE GRACIANO SANCHEZ. INTERAPAS.						
Estado Analítico de Ingresos						
DEL 01 DE ENERO DE 2020 AL 31 DE DICIEMBRE DE 2020						
Estado Analítico de Ingresos por Fuente de Financiamiento	Ingreso Estimado	Ampliaciones y Reducciones	Ingreso Modificado	Ingreso Devengado	Ingreso Recaudado	Diferencia
	1	2	(3= 1 + 2)	4	5	(6= 5 - 1)
Ingresos del Poder Ejecutivo Federal o Estatal y de los Municipios	1,587,925,131.42	-622,704,216.40	965,220,915.02	965,220,415.02	965,220,415.02	-622,704,716.40
Impuestos	0.00	0.00	0.00	0.00	0.00	0.00
Cuotas y Aportaciones de Seguridad Social	0.00	0.00	0.00	0.00	0.00	0.00
Contribuciones de Mejoras	0.00	0.00	0.00	0.00	0.00	0.00
Derechos	1,071,599,163.30	-183,637,786.26	887,961,377.04	887,961,377.04	887,961,377.04	-183,637,786.26
Productos <sup>1</sup>	5,028,783.04	1,922,013.12	6,950,796.16	6,950,796.16	6,950,796.16	1,922,013.12
Aprovechamientos <sup>2</sup>	0.00	0.00	0.00	0.00	0.00	0.00
Participaciones, Aportaciones, Convenios, Incentivos Derivados de la Transferencias, Asignaciones, Subsidios y Subvenciones, y Pensiones y	381,388,036.08	-366,368,308.26	15,019,727.82	15,019,227.82	15,019,227.82	-366,368,808.26
	129,909,149.00	-74,620,135.00	55,289,014.00	55,289,014.00	55,289,014.00	-74,620,135.00
Ingresos de los Entes Públicos de los Poderes Legislativo y Judicial, de Cuotas y Aportaciones de Seguridad Social	2,804.64	-2,804.64	0.00	0.00	0.00	-2,804.64
Productos <sup>1</sup>	0.00	0.00	0.00	0.00	0.00	0.00
Ingresos por Ventas de Bienes, Prestación de Servicios y Otros Ingresos	2,804.64	-2,804.64	0.00	0.00	0.00	-2,804.64
Transferencias, Asignaciones, Subsidios y Subvenciones, y Pensiones y	0.00	0.00	0.00	0.00	0.00	0.00
Ingresos derivados de financiamiento	0.00	0.00	0.00	0.00	0.00	0.00
Ingresos Derivados de Financiamientos	0.00	0.00	0.00	0.00	0.00	0.00
<b>Total</b>	<b>1,587,927,936.06</b>	<b>-622,707,021.04</b>	<b>965,220,915.02</b>	<b>965,220,415.02</b>	<b>965,220,415.02</b>	<b>-622,707,521.04</b>
				Ingresos excedentes <sup>1</sup>		

<sup>1</sup> Los ingresos excedentes se presentan para efectos de cumplimiento de la Ley General de Contabilidad Gubernamental y el importe reflejado debe ser siempre mayor a cero.

Ing. Ricardo Fornu Purata Espinoza  
Director General (Autorizó)

Lic. Ramón Farías Ortega  
Encargado de las Direcciones de Administración y Finanzas (Elaboró)

C.P. Gustavo Rodríguez Ortiz  
Contralor Interno (Revisó)

"Bajo protesta de decir verdad declaramos que los Estados Financieros y sus notas son razonablemente correctos y son responsabilidad del emisor"

ORGANISMO INTERMUNICIPAL METROPOLITANO DE AGUA POTABLE, ALCANTARILLADO, SANEAMIENTO Y SERVICIOS CONEXOS DE LOS MUNICIPIOS DE CERRO DE SAN PEDRO, SAN LUIS POTOSÍ Y SOLEDAD DE GRACIANO SÁNCHEZ Estado Analítico del Ejercicio del Presupuesto de Egresos Clasificación por Objeto del Gasto (Capítulo y Concepto) Del 1 de enero al 31 de Diciembre de 2020						
Concepto	Egresos Aprobado 1	Ampliaciones/ (Reducciones) 2	Egresos Modificado 3 = (1 + 2)	Egresos Devengado 4	Egresos Pagado 5	Subejercicio 6 = (3 - 4)
<b>Servicios Personales</b>	237,424,589.00	-17,381,948.66	220,042,640.34	211,896,223.71	195,204,223.96	8,146,416.63
Remuneraciones al Personal de Carácter Permanente	83,528,795.00	-11,331,328.71	72,197,466.29	72,197,466.29	72,197,466.29	0.00
Remuneraciones al Personal de Carácter Transitorio	19,829,186.00	3,580,541.09	23,409,727.09	23,406,729.09	23,402,164.71	3,000.00
Remuneraciones Adicionales y Especiales	38,927,537.00	2,710,924.91	41,638,461.91	33,495,045.24	29,291,070.07	8,143,416.67
Seguridad Social	2,694,000.00	-1,029,787.96	1,664,212.04	1,884,212.04	55,000.00	0.00
Otras Prestaciones Sociales y Económicas	82,445,069.00	-11,312,298.99	81,132,772.01	81,132,772.05	70,256,523.89	-0.04
Previsiones	0.00	0.00	0.00	0.00	0.00	0.00
Pago de Estímulos a Servidores Públicos	0.00	0.00	0.00	0.00	0.00	0.00
<b>Materiales y Suministros</b>	53,734,953.00	-23,599,021.88	31,135,931.12	31,135,931.12	26,042,971.82	0.00
Materiales de Administración, Emisión de Documentos y Artículos Oficiales	3,270,000.00	-818,109.60	2,451,890.40	2,451,890.40	2,072,952.52	0.00
Alimentos y Utensilios	502,000.00	-70,808.54	431,191.46	431,191.46	379,208.05	0.00
Materias Primas y Materiales de Producción y Comercialización	10,150,000.00	-6,182,155.81	3,967,844.19	3,967,844.19	2,457,138.55	0.00
Materiales y Artículos de Construcción y de Reparación	560,500.00	1,748,163.95	2,298,663.95	2,298,663.95	2,283,848.62	0.00
Productos Químicos, Farmacéuticos y de Laboratorio	17,894,453.00	-11,785,819.18	6,108,633.82	6,108,633.82	4,640,300.22	0.00
Combustibles, Lubricantes y Aditivos	18,130,000.00	-4,135,798.68	13,994,201.32	13,994,203.34	12,707,338.13	0.00
Vestuario, Blancos, Prendas de Protección y Artículos Deportivos	383,000.00	-58,510.17	324,489.83	304,489.83	281,721.43	0.00
Materiales y Suministros Para Seguridad	0.00	0.00	0.00	0.00	0.00	0.00
Herramientas, Ratacciones y Accesorios Menores	2,875,000.00	-1,298,185.87	1,576,814.13	1,576,814.13	1,240,464.39	0.00
<b>Servicios Generales</b>	780,415,050.00	-182,186,654.29	598,228,395.71	598,228,395.84	333,687,349.54	-0.13
Servicios Básicos	304,829,850.00	-72,874,508.54	231,955,341.46	231,755,341.46	74,585,182.77	0.00
Servicios de Arrendamiento	2,501,600.00	4,233,116.82	6,734,716.82	6,734,716.82	6,367,084.25	0.00
Servicios Profesionales, Científicos, Técnicos y Otros Servicios	11,879,500.00	-844,199.86	11,035,300.14	11,135,300.13	9,295,466.67	0.01
Servicios Financieros, Bancarios y Comerciales	27,722,800.00	3,827,607.42	31,550,407.42	31,550,407.56	30,134,427.23	-0.14
Servicios de Instalación, Reparación, Mantenimiento y Conservación	17,398,000.00	9,850,041.00	27,248,041.00	27,346,041.00	23,784,308.79	0.00
Servicios de Comunicación Social y Publicidad, Servicios de Traslado y Viáticos	2,117,500.00	2,554,837.15	4,672,337.15	4,072,337.15	4,547,608.13	0.00
Servicios Oficiales	250,000.00	-191,407.01	58,592.99	831,350.69	631,350.69	0.00
Otros Servicios Generales	413,614,800.00	-129,476,491.96	284,144,308.04	284,144,308.04	184,063,330.02	0.00
<b>Transferencias, Asignaciones, Subsidios y Otras Ayudas</b>	431,000.00	-3,560.00	427,440.00	427,440.00	142,480.00	0.00
Transferencias Internas y Asignaciones al Sector Público	0.00	0.00	0.00	0.00	0.00	0.00
Transferencias al Resto del Sector Público	0.00	0.00	0.00	0.00	0.00	0.00
Subsidios y Subvenciones	0.00	0.00	0.00	0.00	0.00	0.00
Ayudas Sociales	0.00	0.00	0.00	0.00	0.00	0.00
Pensiones y Jubilaciones	0.00	0.00	0.00	0.00	0.00	0.00
Transferencias a Fideicomisos, Mandatos y Otros Análogos	0.00	0.00	0.00	0.00	0.00	0.00
Transferencias a la Seguridad Social	0.00	0.00	0.00	0.00	0.00	0.00
Donativos	431,000.00	-3,560.00	427,440.00	427,440.00	142,480.00	0.00
Transferencias al Exterior	0.00	0.00	0.00	0.00	0.00	0.00
<b>Bienes Muebles, Inmuebles e Intangibles</b>	21,620,000.00	-74,609.36	21,545,390.64	21,545,390.64	5,614,567.81	0.00
Mobiliario y Equipo de Administración	1,250,000.00	757,446.90	2,007,446.90	2,007,446.90	612,503.90	0.00
Mobiliario y Equipo Educativo y Recreativo	50,000.00	-50,000.00	0.00	0.00	0.00	0.00
Equipo e Instrumental Médico y de Laboratorio	0.00	0.00	0.00	0.00	0.00	0.00
Vehículos y Equipo de Transporte	5,000,000.00	6,924,767.24	11,924,767.24	11,924,767.24	1,055,125.95	0.00
Equipo de Defensa y Seguridad	0.00	0.00	0.00	0.00	0.00	0.00
Maquinaria, Otros Equipos y Herramientas	15,320,000.00	-9,363,171.91	5,956,828.09	5,056,828.09	3,290,589.83	0.00
Activos Biológicos	0.00	0.00	0.00	0.00	0.00	0.00
Bienes Inmuebles	0.00	0.00	0.00	0.00	0.00	0.00
Activos Intangibles	0.00	1,656,348.41	1,656,348.41	1,886,348.41	1,658,348.42	0.00
<b>Inversión Pública</b>	273,805,344.00	-177,904,446.54	95,700,897.46	95,700,897.35	34,921,511.21	0.01
Obra Pública en Bienes de Dominio Público	273,805,344.00	-182,014,584.73	91,790,759.27	91,580,759.26	32,655,169.84	0.01
Obra Pública en Bienes Propios	0.00	4,110,138.09	4,110,138.09	4,110,138.09	2,065,341.57	0.00
Proyectos Productivos y Acciones de Fomento	0.00	0.00	0.00	0.00	0.00	0.00
<b>Inversiones Financieras y Otras Provisiones</b>	0.00	0.00	0.00	0.00	0.00	0.00
Inversiones Para el Fomento de Actividades Productivas, Acciones y Participaciones de Capital	0.00	0.00	0.00	0.00	0.00	0.00
Compra de Títulos y Valores	0.00	0.00	0.00	0.00	0.00	0.00
Concesión de Préstamos	0.00	0.00	0.00	0.00	0.00	0.00
Inversiones en Fideicomisos, Mandatos y Otros Análogos	0.00	0.00	0.00	0.00	0.00	0.00
Otras Inversiones Financieras	0.00	0.00	0.00	0.00	0.00	0.00
Provisiones para Contingencias y Otras Erogaciones Especiales	0.00	0.00	0.00	0.00	0.00	0.00
<b>Participaciones y Aportaciones</b>	470,000.00	-391,500.00	78,500.00	78,500.00	78,500.00	0.00
Participaciones	0.00	0.00	0.00	0.00	0.00	0.00
Aportaciones	470,000.00	-391,500.00	78,500.00	78,500.00	78,500.00	0.00
Convenios	0.00	0.00	0.00	0.00	0.00	0.00
<b>Deuda Pública</b>	220,230,000.00	4,301,893.28	224,531,893.28	224,531,893.28	219,122,319.42	0.00
Amortización de la Deuda Pública	0.00	0.00	0.00	0.00	0.00	0.00
Intereses de la Deuda Pública	0.00	0.00	0.00	0.00	0.00	0.00
Comisiones de la Deuda Pública	230,000.00	4,301,893.28	4,531,893.28	4,531,893.28	2,332,541.82	0.00
Gastos de la Deuda Pública	0.00	0.00	0.00	0.00	0.00	0.00
Costo por Coberturas	0.00	0.00	0.00	0.00	0.00	0.00
Apoyos Financieros	0.00	0.00	0.00	0.00	0.00	0.00
Adeudos de Ejercicios Fiscales Anteriores (Adejas)	220,000,000.00	0.00	220,000,000.00	220,000,000.00	216,789,777.60	0.00
<b>Total del Gasto</b>	<b>1,587,930,936.00</b>	<b>-396,238,847.55</b>	<b>1,191,691,088.45</b>	<b>1,183,644,671.94</b>	<b>819,813,923.85</b>	<b>8,146,416.61</b>

Ing. Ricardo Fermín Purata Espinoza  
Director General (Afortista)


Lic. Ramón Farías Ortega  
Encargado de las Direcciones de Administración  
y Finanzas (Elahero)


C.P. Gustavo Rodríguez Ortiz  
Controlador Interno  
(Revisó)

\*Bajo protesta de decir verdad declaramos que los Estados Financieros y sus datos son razonablemente correctos y son responsabilidad del emisor.

ORGANISMO INTERMUNICIPAL METROPOLITANO DE AGUA POTABLE, ALCANTARILLADO, SANEAMIENTO Y SERVICIOS CONEXOS DE LOS MUNICIPIOS DE CERRO						
Estado Analítico del Ejercicio del Presupuesto de Egresos						
Clasificación Económica (por Tipo de Gasto)						
Del 1 de enero al 31 de Diciembre de 2020						
Concepto	Egresos Aprobado 1	Ampliaciones/ (Reducciones) 2	Egresos Modificado 3 = (1 + 2)	Egresos Devengado 4	Egresos Pagado 5	Subejercicio 6 = (3 - 4)
Gasto Corriente	1,058,031,319.00	-213,131,375.52	844,899,943.48	836,756,526.98	547,946,210.28	8,143,416.50
Gasto de Capital	295,225,344.00	-179,635,404.41	115,589,939.59	115,589,939.58	39,879,730.60	0.01
Amortización de la Deuda y Disminución de Pasivos	0.00	0.00	0.00	0.00	0.00	0.00
Pensiones y Jubilaciones	14,671,273.00	-3,473,067.62	11,198,205.38	11,198,205.38	11,198,205.38	0.00
Participaciones	0.00	0.00	0.00	0.00	0.00	0.00
Deuda Publica	220,000,000.00	0.00	220,000,000.00	220,000,000.00	216,789,777.60	0.00
<b>Total del Gasto</b>	<b>1,587,927,936.00</b>	<b>-396,239,847.55</b>	<b>1,191,688,088.45</b>	<b>1,183,544,671.94</b>	<b>815,813,923.86</b>	<b>8,143,416.51</b>

  
 Ing. Ricardo Fermín Purala Espinoza  
 Director General (Autorizó)

  
 Lic. Ramón Farías Ortega  
 Encargado de las Direcciones de Administración  
 y Finanzas (Elaboró)

  
 C.P. Gustavo Rodríguez Ortiz  
 Contralor Interno  
 (Revisó)

"Bajo protesta de decir verdad declaramos que los Estados Financieros y sus notas son razonablemente correctos y son responsabilidad del emisor"

000001

ORGANISMO INTERMUNICIPAL METROPOLITANO DE AGUA POTABLE, ALCANTARILLADO, SANEAMIENTO Y SERVICIOS CONEXOS DE LOS MUNICIPIOS DE CERRO DE SAN PEDRO, SAN LUIS POTOSÍ Y SOLEDAD DE GRACIANO SANCHEZ

Estado Analítico del Ejercicio del Presupuesto de Egresos  
 Clasificación Administrativa  
 Del 1 de enero al 31 de diciembre de 2020

Concepto	Egresos Aprobado 1	Ampliaciones/ (Reducciones) 2	Egresos Modificado 3 = (1 + 2)	Egresos Devengado 4	Egresos Pagado 5	Subejercicio 6 = (3 - 4)
Organo Ejecutivo Municipal (Ayuntamiento)						
ó Entidades Paraestatales y Fideicomisos No Empresariales y No Financieros	1,587,927,936.00	- 396,239,847.55	1,191,688,088.45	1,183,544,671.94	815,813,923.86	8,143,416.51
<b>Total del Gasto</b>						

  
 Ing. Ricardo Fermín Pareda Espinoza  
 Director General (Autorizó)

  
 Lic. Ramón Farias Ortega  
 Encargado de las Direcciones de Administración y Finanzas (Elaboró)

  
 C.P. Gustavo Rodríguez Ortiz  
 Contralor Interno (Revisó)

"Bajo protesta de decir verdad declaramos que los Estados Financieros y sus notas son razonablemente correctos y son responsabilidad del emisor"

1000001

ORGANISMO INTERMUNICIPAL METROPOLITANO DE AGUA POTABLE, ALCANTARILLADO, SANEAMIENTO Y SERVICIOS CONEXOS DE LOS MUNICIPIOS DE CERRO DE SAN PEDRO, SAN LUIS POTOSÍ Y SOLEDAD DE GRACIANO SANCHEZ						
Estado Analítico del Ejercicio del Presupuesto de Egresos						
Clasificación Funcional (Finalidad y Función)						
Del 1 de enero al 31 de diciembre de 2020						
Concepto	Egresos Aprobado 1	Ampliaciones/ (Reducciones) 2	Egresos Modificado 3 = (1 + 2)	Egresos Devengado 4	Egresos Pagado 5	Subejercicio 6 = (3 - 4)
<b>Gobierno</b>	<b>209,116,635.08</b>	<b>-28,806,272.09</b>	<b>180,210,362.99</b>	<b>172,811,152.64</b>	<b>156,280,780.89</b>	<b>7,399,210.35</b>
Legislación	0.00	0.00	0.00	0.00	0.00	0.00
Justicia	0.00	0.00	0.00	0.00	0.00	0.00
Coordinación de la Política de Gobierno	0.00	0.00	0.00	0.00	0.00	0.00
Relaciones Exteriores	0.00	0.00	0.00	0.00	0.00	0.00
Asuntos Financieros y Hacendarios	202,200,112.24	- 30,791,045.09	171,409,067.15	164,129,687.65	148,146,182.59	7,279,379.50
Seguridad Nacional	0.00	0.00	0.00	0.00	0.00	0.00
Asuntos de Orden Público y de Seguridad Interior	0.00	0.00	0.00	0.00	0.00	0.00
Otros Servicios Generales	6,916,522.84	1,884,773.00	8,801,295.84	8,681,464.99	8,134,598.10	119,830.85
	0.00	0.00	0.00	0.00	0.00	0.00
<b>Desarrollo Social</b>	<b>1,165,157,146.36</b>	<b>-369,213,977.52</b>	<b>785,943,168.84</b>	<b>785,243,571.86</b>	<b>438,468,667.81</b>	<b>699,596.98</b>
Protección Ambiental	265,520,124.62	- 89,675,619.30	175,844,505.22	175,815,109.29	81,135,038.16	29,395.93
Vivienda y Servicios a la Comunidad	889,637,021.84	- 279,638,358.22	610,098,663.62	609,428,462.57	357,333,631.65	670,201.05
Salud	0.00	0.00	0.00	0.00	0.00	0.00
Recreación, Cultura y Otras Manifestaciones Sociales	0.00	0.00	0.00	0.00	0.00	0.00
Educación	0.00	0.00	0.00	0.00	0.00	0.00
Protección Social	0.00	0.00	0.00	0.00	0.00	0.00
Otros Asuntos Sociales	0.00	0.00	0.00	0.00	0.00	0.00
<b>Desarrollo Económico</b>	<b>3,654,154.56</b>	<b>1,880,402.06</b>	<b>5,534,556.62</b>	<b>5,489,947.44</b>	<b>4,274,697.76</b>	<b>44,609.18</b>
Asuntos Económicos, Comerciales y Laborales en General	0.00	0.00	0.00	0.00	0.00	0.00
Agropecuaria, Silvicultura, Pesca y Caza	0.00	0.00	0.00	0.00	0.00	0.00
Combustibles y Energía	0.00	0.00	0.00	0.00	0.00	0.00
Minería, Manufacturas y Construcción	0.00	0.00	0.00	0.00	0.00	0.00
Transporte	0.00	0.00	0.00	0.00	0.00	0.00
Comunicaciones	0.00	0.00	0.00	0.00	0.00	0.00
Turismo	0.00	0.00	0.00	0.00	0.00	0.00
Ciencia, Tecnología e Innovación	3,654,154.56	1,880,402.06	5,534,556.62	5,489,947.44	4,274,697.76	44,609.18
Otras Industrias y Otros Asuntos Económicos	0.00	0.00	0.00	0.00	0.00	0.00
<b>Otras no Clasificadas en Funciones Anteriores</b>	<b>220,000,000.00</b>	<b>0.00</b>	<b>220,000,000.00</b>	<b>220,000,000.00</b>	<b>216,789,777.60</b>	<b>0.00</b>
Transacciones de la Deuda Pública / Costo Financiero de la Deuda	0.00	0.00	0.00	0.00	0.00	0.00
Transferencias, Participaciones y Aportaciones entre Diferentes Niveles y Ordenes de Gobierno	0.00	0.00	0.00	0.00	0.00	0.00
Saneamiento del Sistema Financiero	0.00	0.00	0.00	0.00	0.00	0.00
Adeudos de Ejercicios Fiscales Anteriores	220,000,000.00	0.00	220,000,000.00	220,000,000.00	216,789,777.60	0.00
<b>Total del Gasto</b>	<b>1,687,927,936.00</b>	<b>-396,239,847.55</b>	<b>1,191,688,088.45</b>	<b>1,183,544,671.94</b>	<b>815,813,923.86</b>	<b>8,143,416.51</b>

Ing. Ricardo Ferrón Parra Espinoza  
Director General (Autorizó)

Lic. Ramón Farfán Ortega  
Encargado de las Direcciones de Administración y Finanzas (Ejecutor)

C. P. Gustavo Rodríguez Ortiz  
Controlador Interno  
(Revisó)

"Bajo protesta de decir verdad declaramos que los Estados Financieros y sus notas son razonablemente correctos y son responsabilidad del emisor"

000001