

interapas

CUENTA
PÚBLICA
2025
TOMO I



H. AYUNTAMIENTO DE
CERRO DE SAN PEDRO



San Luis Potosí
GOBIERNO DE LA CAPITAL



SOLEDAD
CERCA DE TI



II.-Información Presupuestaria (P)



Ingresos (PI)

ORGANISMO INTERMUNICIPAL METROPOLITANO DE AGUA POTABLE, ALCANTARILLADO, SANEAMIENTO Y SERVICIOS CONEXOS DE LOS MUNICIPIOS DE CERRO DE SAN PEDRO, SAN LUIS POTOSI Y SOLEDAD DE GRACIANO SANCHEZ. INTERAPAS.




Estado Analítico de Ingresos
Del 01 de enero al 31 de diciembre 2025
(Cifras en pesos)


Rubro de Ingresos/Fuente de Financiamiento	Ingreso					Diferencia
	Estimado	Ampliaciones y Reducciones	Modificado	Devengado	Recaudado	
Impuestos	0.00	0.00	0.00	0.00	0.00	0.00
Cuotas y Aportaciones de Seguridad Social	0.00	0.00	0.00	0.00	0.00	0.00
Contribuciones de Mejoras	0.00	0.00	0.00	0.00	0.00	0.00
Derechos	1,158,823,565.74	-86,208,622.18	1,072,614,943.56	1,072,614,943.56	1,072,614,943.56	-86,208,622.18
Productos	558,982.20	-469,327.07	89,655.13	89,655.13	89,655.13	-469,327.07
Aprovechamientos	0.00	0.00	0.00	0.00	0.00	0.00
Ingresos por Ventas de Bienes, Prestación de Servicios y Otros Ingresos	4,097,357.38	23,232,229.54	27,329,586.92	27,329,586.92	27,329,586.92	23,232,229.54
Participaciones, Aportaciones, Convenios, Incentivos Derivados de la Colaboración Fiscal y Fondos de Distintos de Aportaciones.	667,881,767.04	-643,314,281.04	24,567,486.00	24,567,486.00	24,567,486.00	-643,314,281.04
Transferencias, Asignaciones, Subsidios y Subvenciones, y Pensiones y Jubilaciones.	79,805,000.00	-79,805,000.00	0.00	0.00	0.00	-79,805,000.00
Ingresos Derivados de Financiamientos	0.00	0.00	0.00	0.00	0.00	0.00
T o t a l	1,911,166,672.36	- 786,565,000.75	1,124,601,671.61	1,124,601,671.61	1,124,601,671.61	786,565,000.75
				Ingresos excedentes ¹		

"Bajo protesta de decir verdad declaramos que los Estados Financieros y sus notas son razonablemente correctos y son responsabilidad del emisor"

¹ Los ingresos excedentes se presentan para efectos de cumplimiento de la Ley General de Contabilidad Gubernamental y el importe reflejado debe ser siempre mayor a cero.


Mtro. Arturo Jaimes Núñez
Encargado del Despacho de la Dirección General de INTERAPAS
Autorizó


C.P. Gisela Maldonado Escareño
Subdirector de Recursos Financieros
Elaboró


Mtro. Arturo Jaimes Núñez
Director de Administración y Finanzas
Autorizó


Lic. Enrique Alfonso Obregón
Órgano Interno de Control
Revisó


ORGANISMO INTERMUNICIPAL METROPOLITANO DE AGUA POTABLE, ALCANTARILLADO, SANEAMIENTO Y SERVICIOS CONEXOS DE LOS MUNICIPIOS DE CERRO DE SAN PEDRO, SAN LUIS POTOSI Y SOLEDAD DE GRACIANO SANCHEZ. INTERAPAS.
Estado Analítico de Ingresos
Del 01 de enero al 31 de diciembre de 2025
(Cifras en Pesos)





Rubro de Ingresos/Fuente de Financiamiento	Estimado	Ampliaciones y Reducciones	Modificado	Devengado	Recaudado	Diferencia
Ingresos del Poder Ejecutivo Federal o Estatal y de los Municipios	1,906,510,332.78	-809,327,903.22	1,097,182,429.56	1,097,182,429.56	1,097,182,429.56	-809,327,903.22
Impuestos	0.00	0.00	0.00	0.00	0.00	0.00
Cuotas y Aportaciones de Seguridad Social	0.00	0.00	0.00	0.00	0.00	0.00
Contribuciones de Mejoras	0.00	0.00	0.00	0.00	0.00	0.00
Derechos	1,158,823,565.74	-86,208,622.18	1,072,614,943.56	1,072,614,943.56	1,072,614,943.56	-86,208,622.18
Productos ¹	0.00	0.00	0.00	0.00	0.00	0.00
Aprovechamientos ²	0.00	0.00	0.00	0.00	0.00	0.00
Participaciones, Aportaciones, Convenios, Incentivos Derivados de la	667,881,767.04	-643,314,281.04	24,567,486.00	24,567,486.00	24,567,486.00	-643,314,281.04
Transferencias, Asignaciones, Subsidios y Subvenciones, y Pensiones y	79,805,000.00	-79,805,000.00	0.00	0.00	0.00	-79,805,000.00
Ingresos de los Entes Públicos de los Poderes Legislativo y Judicial, de los Órganos Autónomos y del Sector Paraestatal o Paramunicipal, así como de las Empresas Productivas del Estado.	4,656,339.58	22,762,902.47	27,419,242.05	27,419,242.05	27,419,252.05	22,762,912.47
Cuotas y Aportaciones de Seguridad Social	0.00	0.00	0.00	0.00	0.00	0.00
Productos ¹	558,982.20	-469,327.07	89,655.13	89,655.13	89,655.13	-469,327.07
Ingresos por Ventas de Bienes, Prestación de Servicios y Otros Ingresos ³	4,097,357.38	23,232,229.54	27,329,586.92	27,329,586.92	27,329,596.92	23,232,239.54
Transferencias, Asignaciones, Subsidios y Subvenciones, y Pensiones y	0.00	0.00	0.00	0.00	0.00	0.00
Ingresos derivados de financiamiento	0.00	0.00	0.00	0.00	0.00	0.00
Ingresos Derivados de Financiamientos	0.00	0.00	0.00	0.00	0.00	0.00
Total	1,911,166,672.36	-786,565,000.75	1,124,601,671.61	1,124,601,671.61	1,124,601,681.61	-786,564,990.75
				Ingresos excedentes ¹		

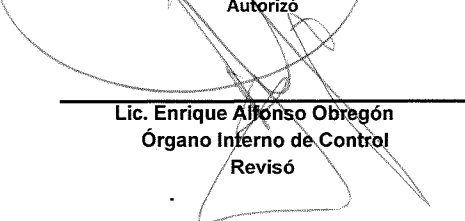
"Bajo protesta de decir verdad declaramos que los Estados Financieros y sus notas son razonablemente correctos y son responsabilidad del emisor"

¹ Los ingresos excedentes se presentan para efectos de cumplimiento de la Ley General de Contabilidad Gubernamental y el importe reflejado debe ser siempre mayor a cero.


Mtro. Arturo Jaimes Núñez
 Encargado del Despacho de la Dirección General de INTERAPAS
 Autorizó


C.P. Gisela Maldonado Escareño
 Subdirector de Recursos Financieros
 Elaboró


Mtro. Arturo Jaimes Núñez
 Director de Administración y Finanzas
 Autorizó


Lic. Enrique Alfonso Obregón
 Órgano Interno de Control
 Revisó

100000



Egresos (PE)

ORGANISMO INTERMUNICIPAL METROPOLITANO DE AGUA POTABLE, ALCANTARILLADO, SANEAMIENTO Y SERVICIOS CONEXOS DE LOS MUNICIPIOS DE CERRO DE SAN PEDRO, SAN LUIS POTOSÍ Y SOLEDAD DE GRACIANO SÁNCHEZ
Estado Analítico del Ejercicio del Presupuesto de Egresos
Clasificación por Objeto del Gasto (Capítulo y Concepto)
Del 01 de enero al 31 de Diciembre de 2025
(Cifras en Pesos)



Concepto	Egresos					
	Aprobado	Ampliaciones/ (Reducciones)	Modificado	Devengado	Pagado	Subejercicio
Servicios Personales	318,532,691.88	-31,240,012.68	287,292,679.20	287,292,679.26	271,765,671.75	-0.06
Remuneraciones al Personal de Carácter Permanente	99,607,071.37	-2,039,715.50	97,567,355.87	97,567,355.87	97,567,355.87	0.00
Remuneraciones al Personal de Carácter Transitorio	48,849,813.79	-9,093,493.19	39,756,320.60	39,756,320.60	39,749,761.19	0.00
Remuneraciones Adicionales y Especiales	42,987,737.90	-4,655,202.16	38,332,535.74	38,332,535.74	38,332,535.74	0.00
Seguridad Social	2,485,097.90	-316,309.46	2,168,788.44	2,168,788.44	2,168,788.44	0.00
Otras Prestaciones Sociales y Económicas	124,602,970.92	-15,135,292.37	109,467,678.55	109,467,678.61	93,947,230.51	-0.06
Previsiones	0.00	0.00	0.00	0.00	0.00	0.00
Pago de Estímulos a Servidores Públicos	0.00	0.00	0.00	0.00	0.00	0.00
Materiales y Suministros	74,630,192.54	-33,741,254.76	40,888,937.78	40,888,937.78	29,512,470.95	0.00
Materiales de Administración, Emisión de Documentos y Artículos Oficiales	1,558,179.32	1,550,746.80	3,108,926.12	3,108,926.12	2,638,379.37	0.00
Alimentos y Utensilios	482,210.63	20,056.65	502,267.28	502,267.28	492,202.28	0.00
Materias Primas y Materiales de Producción y Comercialización	12,840,000.00	-9,777,350.52	3,062,649.48	3,062,649.48	249.48	0.00
Materiales y Artículos de Construcción y de Reparación	13,805,835.49	-4,257,569.05	9,548,266.44	9,548,266.44	7,172,696.68	0.00
Productos Químicos, Farmacéuticos y de Laboratorio	15,930,836.27	-8,765,227.45	7,165,608.82	7,165,608.82	3,698,930.05	0.00
Combustibles, Lubrificantes y Aditivos	25,854,149.28	-12,249,387.39	13,404,761.89	13,404,761.89	12,256,407.07	0.00
Vestuario, Blancos, Prendas de Protección y Artículos Deportivos	1,312,549.04	-289,655.11	1,022,893.93	1,022,893.93	996,564.83	0.00
Materiales y Suministros Para Seguridad	0.00	0.00	0.00	0.00	0.00	0.00
Herramientas, Refacciones y Accesorios Menores	3,046,432.51	27,131.31	3,073,563.82	3,073,563.82	2,257,041.19	0.00
Servicios Generales	859,540,695.21	-85,584,931.91	773,955,763.30	773,955,763.30	553,406,209.41	0.00
Servicios Básicos	336,875,109.26	-14,191,731.38	322,683,377.88	322,683,377.88	295,795,567.58	0.00
Servicios de Arrendamiento	19,148,582.37	-7,312,545.15	11,836,037.22	11,836,037.22	5,825,122.50	0.00
Servicios Profesionales, Científicos, Técnicos y Otros Servicios	23,644,322.89	-6,931,753.34	16,712,569.55	16,712,569.55	12,358,469.12	0.00
Servicios Financieros, Bancarios y Comerciales	112,801,691.36	-29,804,300.40	82,997,390.96	82,997,390.96	69,807,944.51	0.00
Servicios de Instalación, Reparación, Mantenimiento y Conservación	24,714,806.55	-4,771,354.56	19,943,451.99	19,943,451.99	9,784,496.35	0.00
Servicios de Comunicación Social y Publicidad.	12,951,339.81	-8,864,883.76	4,086,456.05	4,086,456.05	2,465,533.63	0.00
Servicios de Traslado y Viáticos	68,263.84	-51,126.98	17,136.86	17,136.86	17,136.86	0.00
Servicios Oficiales	1,475,929.80	-1,431,300.06	44,629.74	44,629.74	44,629.74	0.00
Otros Servicios Generales	327,860,649.33	-12,225,936.28	315,634,713.05	315,634,713.05	157,307,309.12	0.00
Transferencias, Asignaciones, Subsidios y Otras Ayudas	33,682,228.49	-4,964,293.52	28,717,934.97	28,717,934.97	28,716,945.62	0.00
Transferencias Internas y Asignaciones al Sector Público	0.00	0.00	0.00	0.00	0.00	0.00
Transferencias al Resto del Sector Público	0.00	0.00	0.00	0.00	0.00	0.00
Subsidios y Subvenciones	0.00	0.00	0.00	0.00	0.00	0.00
Ayudas Sociales	0.00	0.00	0.00	0.00	0.00	0.00
Pensiones y Jubilaciones	33,682,228.49	-4,964,293.52	28,717,934.97	28,717,934.97	28,716,945.62	0.00
Transferencias a Fideicomisos, Mandatos y Otros Análogos	0.00	0.00	0.00	0.00	0.00	0.00
Transferencias a la Seguridad Social	0.00	0.00	0.00	0.00	0.00	0.00
Donativos	0.00	0.00	0.00	0.00	0.00	0.00
Transferencias al Exterior	0.00	0.00	0.00	0.00	0.00	0.00
Bienes Muebles, Inmuebles e Intangibles	44,355,857.76	-34,142,209.18	10,213,648.58	10,213,648.58	6,673,889.52	0.00
Mobiliario y Equipo de Administración	288,881.99	180,809.81	469,691.80	469,691.80	250,174.80	0.00
Mobiliario y Equipo Educativo y Recreativo	258,844.83	-258,844.83	0.00	0.00	0.00	0.00
Equipo e Instrumental Médico y de Laboratorio	385,942.97	-272,006.38	113,936.59	113,936.59	113,936.59	0.00
Vehículos y Equipo de Transporte	7,028,021.84	-6,735,004.64	293,017.20	293,017.20	293,017.20	0.00
Equipo de Defensa y Seguridad	0.00	0.00	0.00	0.00	0.00	0.00
Maquinaria, Otros Equipos y Herramientas	29,913,249.96	-20,809,603.97	9,103,645.99	9,103,645.99	5,796,393.93	0.00
Activos Biológicos	0.00	0.00	0.00	0.00	0.00	0.00
Bienes Inmuebles	0.00	0.00	0.00	0.00	0.00	0.00
Activos Intangibles	6,480,916.17	-6,247,559.17	233,357.00	233,357.00	220,367.00	0.00
Inversión Pública	294,159,243.27	-181,432,506.80	112,726,736.47	112,726,736.47	76,935,755.33	0.00
Obra Pública en Bienes de Dominio Público	250,549,243.27	-191,570,159.29	58,979,083.98	58,979,083.98	34,810,133.54	0.00
Obra Pública en Bienes Propios	43,610,000.00	10,137,652.49	53,747,652.49	53,747,652.49	42,125,621.79	0.00
Proyectos Productivos y Acciones de Fomento	0.00	0.00	0.00	0.00	0.00	0.00
Inversiones Financieras y Otras Provisiones	0.00	0.00	0.00	0.00	0.00	0.00
Inversiones Para el Fomento de Actividades Productivas.	0.00	0.00	0.00	0.00	0.00	0.00
Acciones y Participaciones de Capital	0.00	0.00	0.00	0.00	0.00	0.00
Compra de Títulos y Valores	0.00	0.00	0.00	0.00	0.00	0.00
Concesión de Préstamos	0.00	0.00	0.00	0.00	0.00	0.00
Inversiones en Fideicomisos, Mandatos y Otros Análogos	0.00	0.00	0.00	0.00	0.00	0.00
Otras Inversiones Financieras	0.00	0.00	0.00	0.00	0.00	0.00
Provisiones para Contingencias y Otras Erogaciones Especiales	0.00	0.00	0.00	0.00	0.00	0.00
Participaciones y Aportaciones	2,350,546.58	-1,163,945.33	1,186,601.25	1,186,601.25	1,186,601.25	0.00
Participaciones	0.00	0.00	0.00	0.00	0.00	0.00
Aportaciones	59,385.00	9,615.00	69,000.00	69,000.00	69,000.00	0.00
Convenios	2,291,161.58	-1,173,560.33	1,117,601.25	1,117,601.25	1,117,601.25	0.00
Deuda Pública	283,915,216.67	-1,319,281.76	282,595,934.91	282,595,934.91	136,206,898.81	0.00
Amortización de la Deuda Pública	0.00	0.00	0.00	0.00	0.00	0.00
Intereses de la Deuda Pública	0.00	0.00	0.00	0.00	0.00	0.00
Comisiones de la Deuda Pública	3,915,216.67	-1,319,281.76	2,595,934.91	2,595,934.91	285,272.82	0.00
Gastos de la Deuda Pública	0.00	0.00	0.00	0.00	0.00	0.00
Costo por Coberturas	0.00	0.00	0.00	0.00	0.00	0.00
Apoyos Financieros	0.00	0.00	0.00	0.00	0.00	0.00
Adeudos de Ejercicios Fiscales Anteriores (Adefas)	0.00	0.00	0.00	0.00	0.00	0.00
Total del Gasto	1,911,166,672.40	-373,588,435.94	1,537,578,236.46	1,537,578,236.52	1,104,404,442.64	-0.06

"Bajo protesta de decir verdad declaramos que los Estados Financieros y sus notas son razonablemente correctos y son responsabilidad del emisor"

Mtro. Arturo Jaimes Núñez
 Encargado del Despacho de la Dirección General de INTERAPAS
 Autorizó

Mtro. Arturo Jaimes Núñez
 Director de Administración y Finanzas
 Autorizó

C.P. Gisela Matamoros Escareño
 Subdirectora de Recursos Financieros
 Elaboró

Lic. Enrique Alfonso Obregón
 Órgano Interno de Control
 Revisó


ORGANISMO INTERMUNICIPAL METROPOLITANO DE AGUA POTABLE, ALCANTARILLADO, SANEAMIENTO Y SERVICIOS CONEXOS DE LOS MUNICIPIOS DE CERRO DE SAN PEDRO, SAN LUIS POTOSÍ Y SOLEDAD DE GRACIANO SÁNCHEZ




Estado Analítico del Ejercicio del Presupuesto de Egresos
 Clasificación Económica (por Tipo de Gasto)
 Del 01 de enero al 31 de diciembre de 2025
 (Cifras en Pesos)

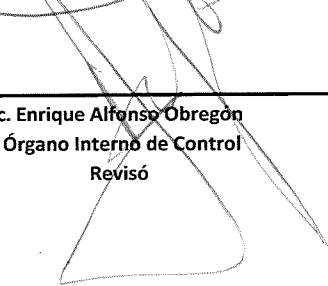
Egresos						
Concepto	Aprobado	Ampliaciones/ (Reducciones)	Modificado	Devengado	Pagado	Subejercicio
Gasto Corriente	1,297,704,154.71	-163,935,276.17	1,133,768,878.54	1,133,768,878.60	884,004,198.93	-0.06
Gasto de Capital	333,462,517.69	-209,653,159.77	123,809,357.92	123,809,357.92	84,478,617.72	0.00
Amortización de la Deuda y Disminución de Pasivos	280,000,000.00	0.00	280,000,000.00	280,000,000.00	135,921,625.99	0.00
Pensiones y Jubilaciones	0.00	0.00	0.00	0.00	0.00	0.00
Participaciones	0.00	0.00	0.00	0.00	0.00	0.00
Total del Gasto	1,911,166,672.40	-373,588,435.94	1,537,578,236.46	1,537,578,236.52	1,104,404,442.64	-0.06

"Bajo protesta de decir verdad declaramos que los Estados Financieros y sus notas son razonablemente correctos y son responsabilidad del emisor"


 Mtro. Arturo Jaimes Nuñez
 Encargado del Despacho de la Dirección General de INTERAPAS
 Autorizó


 Mtro. Arturo Jaimes Nuñez
 Director de Administración y Finanzas
 Autorizó


 C.P. Gisela Maldonado Escareño
 Subdirector de Recursos Financieros
 Elaboró


 Lic. Enrique Alfonso Obregón
 Órgano Interno de Control
 Revisó

000001

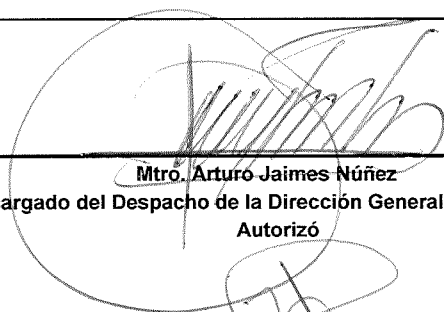
ORGANISMO INTERMUNICIPAL METROPOLITANO DE AGUA POTABLE, ALCANTARILLADO, SANEAMIENTO Y SERVICIOS CONEXOS DE LOS MUNICIPIOS DE CERRO DE SAN PEDRO, SAN LUIS POTOSÍ Y SOLEDAD DE GRACIANO SANCHEZ



Estado Analítico del Ejercicio del Presupuesto de Egresos
 Clasificación Administrativa
 Del 01 de enero al 31 de diciembre de 2025
 (Cifras en Pesos)

Egresos						
Concepto	Aprobado	Ampliaciones/ (Reducciones)	Modificado	Devengado	Pagado	Subejercicio
Órgano Ejecutivo Municipal (Ayuntamiento)						
Entidades Paraestatales y Fideicomisos No Empresariales y No Financieros	1,911,166,672.40	- 373,588,435.94	1,537,578,236.46	1,537,578,236.52	1,104,404,442.64	0.00
Total del Gasto	1,911,166,672.40	- 373,588,435.94	1,537,578,236.46	1,537,578,236.52	1,104,404,442.64	0.00

"Bajo protesta de decir verdad declaramos que los Estados Financieros y sus notas son razonablemente correctos y son responsabilidad del emisor"


 Mtro. Arturo Jaimes Núñez
 Encargado del Despacho de la Dirección General de INTERAPAS
 Autorizó

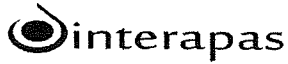

 C.P. Gisela Maldonado Escareño
 Subdirector de Recursos Financieros
 Elaboró


 Mtro. Arturo Jaimes Núñez
 Director de Administración y Finanzas
 Autorizó


 Lic. Enrique Alfonso Obregón
 Órgano Interno de Control
 Revisó

0000001

ORGANISMO INTERMUNICIPAL METROPOLITANO DE AGUA POTABLE, ALCANTARILLADO, SANEAMIENTO Y SERVICIOS CONEXOS DE LOS MUNICIPIOS DE CERRO DE SAN PEDRO, SAN LUIS POTOSÍ Y SOLEDAD DE GRACIANO SANCHEZ



Estado Analltico del Ejercicio del Presupuesto de Egresos
Clasificación Funcional (Finalidad y Función)
Del 01 de enero al 31 de diciembre de 2025
(Cifras en Pesos)

Concepto	Egresos					
	Aprobado	Ampliaciones/ (Reducciones)	Modificado	Devengado	Pagado	Subejercicio
Gobierno	352,029,282.27	-93,051,606.28	258,977,676.99	258,977,676.04	242,235,355.05	-0.05
Legislación	0.00	0.00	0.00	0.00	0.00	0.00
Justicia	307,386.60	1,288,540.83	37,593.80	1,595,927.23	1,490,952.21	0.00
Coordinación de la Política de Gobierno	0.00	0.00	0.00	0.00	0.00	0.00
Relaciones Exteriores	0.00	0.00	0.00	0.00	0.00	0.00
Asuntos Financieros y Hacendarios	334,365,588.18	-85,041,451.98	249,324,136.20	249,324,136.25	234,386,674.15	-0.05
Seguridad Nacional	0.00	0.00	0.00	0.00	0.00	0.00
Asuntos de Orden Público y de Seguridad Interior	0.00	0.00	0.00	0.00	0.00	0.00
Otros Servicios Generales	17,356,307.49	-9,298,694.93	8,057,612.56	8,057,612.56	6,357,728.69	0.00
Desarrollo Social	1,267,419,397.90	-274,041,921.59	993,377,476.31	993,377,476.32	721,390,803.59	-0.01
Protección Ambiental	221,832,188.34	-73,726,232.93	148,105,955.41	148,105,955.41	91,668,448.14	0.00
Vivienda y Servicios a la Comunidad	1,045,587,209.56	-200,315,688.66	845,271,520.90	845,271,520.91	629,722,355.45	-0.01
Salud	0.00	0.00	0.00	0.00	0.00	0.00
Recreación, Cultura y Otras Manifestaciones Sociales	0.00	0.00	0.00	0.00	0.00	0.00
Educación	0.00	0.00	0.00	0.00	0.00	0.00
Protección Social	0.00	0.00	0.00	0.00	0.00	0.00
Otros Asuntos Sociales	0.00	0.00	0.00	0.00	0.00	0.00
Desarrollo Económico	11,717,992.23	-6,780,180.89	4,937,811.34	4,937,811.34	4,571,385.19	0.00
Asuntos Económicos, Comerciales y Laborales en General	0.00	0.00	0.00	0.00	0.00	0.00
Agropecuaria, Silvicultura, Pesca y Caza	0.00	0.00	0.00	0.00	0.00	0.00
Combustibles y Energía	0.00	0.00	0.00	0.00	0.00	0.00
Minería, Manufacturas y Construcción	0.00	0.00	0.00	0.00	0.00	0.00
Transporte	0.00	0.00	0.00	0.00	0.00	0.00
Comunicaciones	0.00	0.00	0.00	0.00	0.00	0.00
Turismo	0.00	0.00	0.00	0.00	0.00	0.00
Ciencia, Tecnología e Innovación	11,717,992.23	-6,780,180.89	4,937,811.34	4,937,811.34	4,571,385.19	0.00
Otras Industrias y Otros Asuntos Económicos	0.00	0.00	0.00	0.00	0.00	0.00
Otras no Clasificadas en Funciones Anteriores	280,000,000.00	285,272.82	280,285,272.82	280,285,272.82	136,206,898.81	0.00
Transacciones de la Deuda Publica / Costo Financiero de la Deuda	0.00	285,272.82	0.00	285,272.82	285,272.82	-285272.82
Transferencias, Participaciones y Aportaciones entre Diferentes Niveles y Ordenes de Gobierno	0.00	0.00	0.00	0.00	0.00	0.00
Saneamiento del Sistema Financiero	0.00	0.00	0.00	0.00	0.00	0.00
Adeudos de Ejercicios Fiscales Anteriores	280,000,000.00	0.00	280,000,000.00	280,000,000.00	135,921,625.99	0.00
Total del Gasto	1,911,166,672.40	-373,588,435.94	1,537,578,236.46	1,537,578,236.52	1,104,404,442.64	-0.06

"Bajo protesta de decir verdad declaramos que los Estados Financieros y sus notas son razonablemente correctos y son responsabilidad del emisor"

Mtro. Arturo Jáimes Núñez
Encargado del Despacho de la Dirección General de INTERAPAS
Autorizó

C.P. Gisela Maldonado Escateño
Subdirector de Recursos Financieros
Elaboró

Mtro. Arturo Jáimes Núñez
Director de Administración y Finanzas
Autorizó

Lic. Enrique Alfonso Obregón
Órgano Interno de Control
Revisó